



PREFECTURE DEUX-SEYRES

29 OCT. 2013

RÉPUBLIQUE FRANÇAISE

247900806 ETABLISSEMENT PUBLIC DE COOPERATION INTERCOMMUNALE :
COMMUNAUTE D'AGGLOMERATION DE NIORT

POSTE COMPTABLE : Centre des Finances Publiques de Niort
40 rue des prés Faucher
79022 NIORT


Budget principal



Budget Supplémentaire

ANNEE 2013

Présenté au Conseil de Communauté d'Agglomération de Niort
du 21 octobre 2013 par Geneviève Gaillard, Présidente



SOMMAIRE

pages		Jointes	Sans objet
	I Informations générales (6)		
1	A - Informations statistiques, fiscales et financières		
2	B - Modalités de vote du budget		
	II Présentation générale du budget		
3	A1 - Vue d'ensemble - Sections		
4	A2 - Vue d'ensemble - Section de fonctionnement - Chapitres		
5	A3 - Vue d'ensemble - Section d'investissement - Chapitres		
6	B1 - Balance générale du budget - Dépenses		
7	B2 - Balance générale du budget - Recettes		
	III Vote du budget		
8 à 10	A1 - Section de fonctionnement - Détail des dépenses		
11 à 12	A2 - Section de fonctionnement - Détail des recettes		
13 à 15	B1 - Section d'investissement - Détail des dépenses		
16 à 17	B2 - Section d'investissement - Détail des recettes		
18 à 19	B3 - Opérations d'équipement - Détail des chapitres et articles		
	IV - Annexes (7)		
	A - Eléments du bilan		
20 à 32	A1 - Présentation croisée par fonction (1)	X	
	A2.1 - Etat de la dette - Dette pour financer l'emprunt d'un autre organisme		X
	A2.2 - Etat de la dette -Autres dettes		X
	A2.3 - Etat de la dette - Répartition des emprunts par structure de taux		X
	A2.4 - Etat de la dette - Répartition par nature de dette		X
	A2.5 - Etat de la dette - Remboursement anticipé d'un emprunt avec refinancement		X
	A2.6 - Etat de la dette - Détail des opérations de couverture		X
	A2.7 - Etat de la dette - Détail des crédits de trésorerie		X
	A2.8 - Etat de la dette - Typologie de la répartition de l'encours		X
	A2.9 - Etat de la dette - Emprunts renégociés au cours de l'année N		X
	A3 - Méthode utilisée pour les amortissements		X
	A4 - Etat des provisions		X
	A5 - Etalement des provisions		X
33	A6.1 - Equilibre des opérations financières - Dépenses	X	
34	A6.2 - Equilibre des opérations financières - Recettes	X	
	A7.1.1 - Etat des dépenses et recettes des services d'eau et d'assainissement - Foncl. (2)		X
	A7.1.2 - Etat des dépenses et recettes des services d'eau et d'assainissement - InvesL (2)		X
	A7.2.1 - Etat de la répartition de la TEOM - Fonc. (3)		X
	A7.2.2 - Etat de la répartition de la TEOM - InvesL (3)		X
	A8 - Etat des charges transférées		X
	A9 - Détail des opérations pour le compte de tiers		X
	B - Engagements hors bilan		
	B1.1 - Etat des emprunts garantis par la commune ou l'établissement (4)		X
	B1.2 - Calcul du ratio d'endettement		X
	B1.3 - Etat des contrats crédit-bail		X
	B1.4 - Etat des contrats de partenariat public-privé		X
	B1.5 - Etat des autres engagements donnés		X
	B1.6 - Etat des engagements reçus		X
	B1.7 - Subventions versées dans le cadre du vote du budget (5)		X
	B2.1 - Etat des autorisations de programme et des crédits de paiement afférents		X
	B2.2 - Etat des autorisations d'engagement et des crédits de paiement afférents		X
	B3 - Emploi des recettes grevées d'une affectation spéciale		X
	C - Autres éléments d'Informations		
	C1 - Etat du personnel		X
	C2 - Liste des organismes dans lesquels la collectivité a pris un engagement financier (4)		X
	C3.1 - Liste des organismes de regroupement auxquels adhèrent la commune ou l'établissement		X
	C3.2 - Liste des établissements publics créés		X
	C3.3 - Liste des services individualisés dans un budget annexe		X
	C3.4 - Liste des services assujettis à la TVA et non érigés en budget annexe		X
	D - Décisions en matière des taux de contributions directes - Arrêté et signatures		
	D1 - Décisions en matière de taux de contributions directes		X
	D2 - Arrêté et signatures	X	

(1) Cette présentation est obligatoire pour les communes de 3500 habitants et plus (art. L2312-3 du CGCT), les groupements comprenant au moins une commune de 3500 habitants et plus (art. R5211-14 du CGCT) et leurs établissements publics. Elle n'a cependant pas à être produite par les services et activités unique érigés en établissement public ou budget annexe. Les autres communes et établissements peuvent les présenter de manière facultative.

(2) Cet état ne peut être produit que par les communes dont la population est inférieure à 500 habitants et qui gèrent les services de distribution de l'eau potable et d'assainissement sous forme de régime simple sans budget annexes.

(3) Cet état est obligatoirement produit par les communes et groupements de communes de 10 000 habitants et plus ayant institué la TEOM et assurant au moins la collecte des déchets ménagers (art. L. 2313-1 du CGCT).

(4) Ces états ne sont obligatoires que pour les communes de 3500 habitants et plus (art. L. 2313-1 du CGCT), les groupements comprenant au moins une commune de 3500 habitants et plus (art. L. 5211-36 du CGCT, art. L. 5711-1 CGCT) et leurs établissements publics.

(5) Si la commune ou l'établissement décide d'attribuer des subventions dans le cadre du budget dans les conditions décrites à l'article L.2311-7 du CGCT.

247900806	COMMUNAUTE D'AGGLOMERATION DE NIORT	BUDGET 2013
-----------	-------------------------------------	----------------

I - INFORMATIONS GENERALES	I
INFORMATIONS STATISTIQUES, FISCALES ET FINANCIERES	A

Informations statistiques	Valeurs
Population totale 2011 (colonne h du recensement INSEE)	105 056
Nombre de résidences secondaires 2011 (article R 2313-1 <i>in fine</i>)	1 454
Nom de l'EPCI à fiscalité propre auquel la commune adhère	
.....	
.....	

Informations fiscales (N-2) (1)					
	Potentiel fiscal et financier		Valeurs par hab. pour la commune (population DGF)	Moyennes nationales de la strate	
	Fiscal	Financier		Fiscal	Financier
3 taxes					
Taxe professionnelle					
4 Taxes	42 798 768		401,38	436,03	

Informations financières - ratios (2)		Valeurs inter-communales	Moyennes nationales de la strate (3)
1	Dépenses réelles de fonctionnement/population	513	538
2	Produit des impositions directes/population	364	329
3	Recettes réelles de fonctionnement/population	597	624
4	Dépenses d'équipement brut/population	156	117
5	Encours de dette/population	284*	325
6	DGF/population	176	151
7	Dépenses de personnel/dépenses réelles de fonctionnement (2)	27,14%	17,70%
8	Coefficient de mobilisation du potentiel fiscal (2)	90,70%	113,00%
8 bis	Coefficient de mobilisation du potentiel fiscal élargi (2) (4)	-	-
9	Dépenses de fonct. et remb. de la dette en capital/recettes réelles de fonct. (2)	90,68%	90,30%
10	Dépenses d'équipement brut/recettes réelles de fonctionnement (2)	26,13%	18,80%
11	Encours de la dette/recettes réelles de fonctionnement (2)	47,50%*	52,10%

* après déduction de la dette récupérable

Dans l'ensemble des tableaux, les cases grisées ne doivent pas être remplies.

(1) Il s'agit du potentiel fiscal défini à l'article L 2334-4 du code général des collectivités territoriales qui figure sur la fiche de répartition de la DGF de l'exercice N-1 établie sur la base des informations N-2 (transmise par les services préfectoraux).

(2) Les ratios 1 à 6 sont obligatoires pour les communes de 3 500 habitants et plus et leurs établissements publics administratifs ainsi que EPCI dotés d'une fiscalité propre comprenant au moins une commune de 3 500 habitants et plus. Les ratios de 7 à 11 sont obligatoires pour les communes de 10 000 habitants et plus et leurs établissements publics administratifs ainsi que pour les EPCI dotés d'une fiscalité propre comprenant au moins une commune de 10 000 habitants et plus (cf articles L 2313-1, R 2313-1, R2313-2 et R 5211-15 du CGCT).

Pour les caisses des écoles, les EPCI non dotés d'une fiscalité propre et les syndicats mixtes associant exclusivement des communes et des EPCI, il conviendra d'appliquer les ratios prévus respectivement par les articles R 2313-7, R 5211-15 et R 5711-3 du CGCT.

(3) Source : www.dgcl.interieur.gouv.fr - Ratios financiers de l'intercommunalité à fiscalité propre en 2009 - Communautés d'Agglomération - BP 2009

(4) Le CMPF élargi est applicable aux communes appartenant à un EPCI à fiscalité propre.

I - INFORMATIONS GENERALES	I
MODALITES DE VOTE DU BUDGET	B

- I - L'assemblée délibérante a voté le présent budget par nature:
- au niveau du chapitre pour la section de fonctionnement (1),
 - au niveau du chapitre pour la section d'investissement (1).
 - avec les opérations de l'état III B 3 ;
 - avec (sans) vote formel sur chacun des chapitres (2);

La liste des articles spécialisés sur lesquels l'ordonnateur ne peut procéder à des virements d'article à article est la suivante :

II - En l'absence de mention au paragraphe I ci-dessus, le budget est réputé voté par chapitre, et, en section d'investissement, sans chapitre de dépense "opération".

- III - Les provisions sont : (4)
- semi-budgétaires (pas d'inscription en recettes de la section d'investissement)
 - budgétaires (délibération n°du).

IV - La comparaison avec le budget précédent (cf. colonne "Pour mémoire") s'effectue par rapport au budget - primitif ou cumulé - de l'exercice précédent (5).
Si le présent budget est un budget supplémentaire, reporter le budget primitif et le cumul des décisions budgétaires du budget en cours.

- V - Le présent budget a été voté (6) :
- ~~sans reprise des résultats de l'exercice N-1;~~
 - ~~avec reprise anticipée des résultats de l'exercice N-1;~~
 - avec reprise des résultats de l'exercice N-1 après le vote du compte administratif N-1.

(1) A compléter par "du chapitre" ou "de l'article".

(2) Rayer la mention inutile.

(3) Indiquer "avec" ou "sans" vote formel.

(4) A compléter par un seul des deux choix suivants :

- semi-budgétaires (pas d'inscription en recettes de la section d'investissement).
- budgétaires (délibération n°du).

(5) Indiquer "primitif de l'exercice précédent" ou "cumulé de l'exercice précédent".

(6) A compléter par un seul des trois choix suivants :

- sans reprise des résultats de l'exercice N-1;
- avec reprise anticipée des résultats de l'exercice N-1;
- avec reprise des résultats de l'exercice N-1 après le vote du compte administratif N-1.

II - PRESENTATION GENERALE DU BUDGET	II
VUE D'ENSEMBLE	A1

FONCTIONNEMENT

		DEPENSES DE LA SECTION DE FONCTIONNEMENT	RECETTES DE LA SECTION DE FONCTIONNEMENT
V O T E	CREDITS DE FONCTIONNEMENT VOTES AU TITRE DU PRESENT BUDGET (1)	4 018 831,21	2 816 526,00
+		+	+
R E P O R T S	RESTES A REALISER (R.A.R.) DE L'EXERCICE PRECEDENT (2)		
	002 RESULTAT DE FONCTIONNEMENT REPORTE (2)		1 202 305,21
=		=	=
TOTAL DE LA SECTION DE FONCTIONNEMENT (3)		4 018 831,21	4 018 831,21

INVESTISSEMENT

		DEPENSES DE LA SECTION D'INVESTISSEMENT	RECETTES DE LA SECTION D'INVESTISSEMENT
V O T E	CREDITS D'INVESTISSEMENT VOTES AU TITRE DU PRESENT BUDGET (y compris le compte 1068) (1)	3 965 442,00	15 136 427,43
+		+	+
R E P O R T S	RESTES A REALISER (R.A.R.) DE L'EXERCICE PRECEDENT (2)	7 544 184,09	3 029 207,21
	001 SOLDE D'EXECUTION DE LA SECTION D'INVESTISSEMENT REPORTE (2)	6 656 008,55	
=		=	=
TOTAL DE LA SECTION D'INVESTISSEMENT (3)		18 165 634,64	18 165 634,64

TOTAL

TOTAL DU BUDGET (3)	22 184 465,85	22 184 465,85
----------------------------	---------------	---------------

(1) Au budget primitif, les crédits votés correspondent aux crédits votés lors de cette étape budgétaire. De même, pour les décisions modificatives et le budget supplémentaire, les crédits votés correspondent aux crédits votés lors de l'étape budgétaire sans sommation avec ceux antérieurement votés lors du même exercice.

(2) A servir uniquement en cas de reprise des résultats de l'exercice précédent, soit après le vote du compte administratif, soit en cas de reprise anticipée des résultats.

Les restes à réaliser de la section de fonctionnement correspondent en dépenses, aux dépenses engagées non mandatées et non rattachées telles qu'elles ressortent de la comptabilité des engagements et en recettes, aux recettes certaines n'ayant pas donné lieu à l'émission d'un titre et non rattachées (R. 2311-11 du CGCT).

Les restes à réaliser de la section d'investissement correspondent en dépenses, aux dépenses engagées non mandatées au 31/12 de l'exercice précédent telles qu'elles ressortent de la comptabilité des engagements et aux recettes certaines n'ayant pas donné lieu à l'émission d'un titre au 31/12 de l'exercice précédent (R2311-11 du CGCT).

(3) Total de la section de fonctionnement = RAR + résultat reporté + crédits de fonctionnement votés.
Total de la section d'investissement = RAR + solde d'exécution reporté + crédits d'investissement votés.
Total du budget = Total de la section de fonctionnement + Total de la section d'investissement

II - PRESENTATION GENERALE DU BUDGET	II
SECTION DE FONCTIONNEMENT - CHAPITRES	A2

DEPENSES DE FONCTIONNEMENT

Chap	Libellé	Pour mémoire budget primitif(1)	Restes à réaliser N-1 (2)	Propositions nouvelles	VOTE (3)	TOTAL IV=I+II+III
011	Charges à caractère général	6 661 800,00		272 196,00	272 196,00	6 933 996,00
012	Charges de personnel et frais assimilés	14 639 636,00		176 535,00	176 535,00	14 816 171,00
014	Atténuations de produits	25 306 803,00		39 205,00	39 205,00	25 346 008,00
65	Autres charges de gestion courante	4 493 979,00		95 346,00	95 346,00	4 589 325,00
656	Frais de fonct. Des groupes d'élus					
Total des dépenses de gestion courante		51 102 218,00		583 282,00	583 282,00	51 685 500,00
66	Charges financières	1 840 000,00				1 840 000,00
67	Charges exceptionnelles	67 442,00		3 100,00	3 100,00	70 542,00
68	Dotations provisions semi-budgétaires(4)	500 000,00				500 000,00
022	Dépenses imprévues	147 000,00				147 000,00
Total des dépenses réelles de fonctionnement		53 656 660,00		586 382,00	586 382,00	54 243 042,00
023	Virement à la section d'investissement (5)	5 007 698,00		3 432 449,21	3 432 449,21	8 440 147,21
042	Opé. d'ordre de transferts entre sections (5)	3 652 560,00				3 652 560,00
043	Opé. d'ordre à l'intérieur de la sect. fonct.(5)					
Total des dépenses d'ordre de fonctionnement		8 660 258,00		3 432 449,21	3 432 449,21	12 092 707,21
TOTAL		62 316 918,00		4 018 831,21	4 018 831,21	66 335 749,21

D 002 RESULTAT REPORTE OU ANTICIPE (2)	+	
---	---	--

TOTAL DES DEPENSES DE FONCTIONNEMENT CUMULEES	=	66 335 749,21
--	---	----------------------

RECETTES DE FONCTIONNEMENT

Chap	Libellé	Pour mémoire budget primitif(1)	Restes à réaliser N-1 (2)	Propositions nouvelles	VOTE (3)	TOTAL IV=I+II+III
70	Produits des services, du domaine et ventes.	3 307 652,00		43 337,00	43 337,00	3 350 989,00
73	Impôts et taxes	37 234 309,00		2 440 255,00	2 440 255,00	39 674 564,00
74	Dotations et participations	20 501 897,00		173 978,00	173 978,00	20 675 875,00
75	Autres produits de gestion courante	77 400,00				77 400,00
013	Atténuations de charges	105 500,00		155 114,00	155 114,00	260 614,00
Total des recettes de gestion courante		61 226 758,00		2 812 684,00	2 812 684,00	64 039 442,00
76	Produits financiers	233 000,00				233 000,00
77	Produits exceptionnels	7 160,00		3 842,00	3 842,00	11 002,00
78	Reprises provisions semi-budgétaires(4)	500 000,00				500 000,00
Total des recettes réelles de fonctionnement		61 966 918,00		2 816 526,00	2 816 526,00	64 783 444,00
042	Opé. d'ordre de transferts entre sections (5)	350 000,00				350 000,00
043	Opé. d'ordre à l'intérieur de la sect. fonct. (5)					
Total des recettes d'ordre de fonctionnement		350 000,00				350 000,00
TOTAL		62 316 918,00		2 816 526,00	2 816 526,00	65 133 444,00

R 002 RESULTAT REPORTE OU ANTICIPE (2)	+	1 202 305,21
---	---	---------------------

TOTAL DES RECETTES DE FONCTIONNEMENT CUMULEES	=	66 335 749,21
--	---	----------------------

Pour information :

AUTOFINANCEMENT PREVISIONNEL DEGAGE AU PROFIT DE LA SECTION D'INVESTISSEMENT (6)	11 742 707,21
---	----------------------

Il s'agit, pour un budget voté en équilibre, des ressources propres correspondant à l'excédent des recettes réelles de fonctionnement sur les dépenses réelles de fonctionnement. Il sert à financer le remboursement du capital de la dette et les nouveaux investissements de la commune ou de l'établissement.

(1) cf IB - Modalités de vote

(2) Inscrite en cas de reprise des résultats de l'exercice précédent (après vote du compte administratif ou si reprise anticipée des résultats).

(3) Le vote de l'organe délibérant porte uniquement sur les propositions nouvelles

(4) Si la commune ou l'établissement applique le régime des provisions semi-budgétaires.

(5) DF 023 = RI 021 ; DI 040 = RF 042 ; RI 040 = DF 042 ; DI 041 = RI 041 ; DF 043 = RF 043.

(6) Solde de l'opération DF 023 + DF 042 - RF 042 ou solde de l'opération RI 021 + RI 040 - DI 040

II - PRESENTATION GENERALE DU BUDGET	II
SECTION D'INVESTISSEMENT - CHAPITRES	A3

DEPENSES D'INVESTISSEMENT

Chap	Libellé	Pour mémoire budget primitif(1)	Restes à réaliser N-1 (2)	Propositions nouvelles	VOTE (3)	TOTAL IV=I+II+III
010	Stocks (5)					
20	Immobilisations incorporelles (sauf 204)	1 233 300,00	1 089 569,83	-613 150,00	-613 150,00	1 709 719,83
204	Subventions d'équipement versées	2 387 664,00	3 360 534,14	4 679,00	4 679,00	5 752 877,14
21	Immobilisations corporelles	2 535 520,00	1 032 587,10	776 142,00	776 142,00	4 344 249,10
22	Immobilisations reçues en affectation (6)					
23	Immobilisations en cours	5 885 579,00	1 789 746,29	235 238,00	235 238,00	7 910 563,29
	Total des opérations d'équipement	2 169 038,00	29 358,71	100 000,00	100 000,00	2 298 396,71
	Total des dépenses d'équipement	14 211 101,00	7 301 796,07	502 909,00	502 909,00	22 015 806,07
10	Dotations, fonds divers et réserves		25 094,00			25 094,00
13	Subventions d'investissement					
16	Emprunts et dettes assimilées	14 466 000,00		3 384 000,00	3 384 000,00	17 850 000,00
18	Compte de liaison : affectation ... (7)					
26	Particip., créances rattachées à des particip.			15 000,00	15 000,00	15 000,00
27	Autres immobilisations financières	6 255 480,00	217 294,02	63 533,00	63 533,00	6 536 307,02
020	Dépenses imprévues					
	Total des dépenses financières	20 721 480,00	242 388,02	3 462 533,00	3 462 533,00	24 426 401,02
45X-1	Total des opé. Pour compte de tiers (8)					
	Total des dépenses réelles d'investissement	34 932 581,00	7 544 184,09	3 965 442,00	3 965 442,00	46 442 207,09
040	Opé. d'ordre de transferts entre sections (4)	350 000,00				350 000,00
041	Opérations patrimoniales (4)	265 000,00				265 000,00
	Total des dépenses d'ordre d'investissement	615 000,00				615 000,00
	TOTAL	35 547 581,00	7 544 184,09	3 965 442,00	3 965 442,00	47 057 207,09

+

D 001 SOLDE D'EXECUTION NEGATIF REPORTE OU ANTICIPE (1)	6 656 008,55
--	---------------------

=

TOTAL DES DEPENSES D'INVESTISSEMENT CUMULEES	53 713 215,64
---	----------------------

RECETTES D'INVESTISSEMENT

Chap	Libellé	Pour mémoire budget primitif(1)	Restes à réaliser N-1 (2)	Propositions nouvelles	VOTE (3)	TOTAL IV=I+II+III
010	Stocks (5)					
13	Subventions d'investissement (hors 138)	1 321 746,00	1 222 273,16	38 600,00	38 600,00	2 582 619,16
16	Emprunts et dettes assimilées (hors 165)	22 401 000,00		-143 029,21	-143 029,21	22 257 970,79
20	Immobilisations incorporelles (sauf 204)			23 100,00	23 100,00	23 100,00
204	Subventions d'équipement versées					
21	Immobilisations corporelles			564 782,00	564 782,00	564 782,00
22	Immobilisations reçues en affectation (6)					
23	Immobilisations en cours			36 400,00	36 400,00	36 400,00
	Total des recettes d'équipement	23 722 746,00	1 222 273,16	519 852,79	519 852,79	25 484 871,95
10	Dot., fonds divers et réserves (hors 1068)	1 494 577,00	1 573 000,00	-87 000,00	-87 000,00	2 980 577,00
1068	Excédents de fonct. capitalisés (9)			11 170 985,43	11 170 985,43	11 170 985,43
138	Autres sub. d'invest. non transf.					
165	Dépôts et cautionnements reçus					
18	Compte de liaison : affectation à ... (7)					
26	Particip., créances rattachées à des particip.			100 000,00	100 000,00	1 738 934,05
27	Autres immobilisations financières	1 405 000,00	233 934,05	140,00	140,00	1 738 934,05
024	Produits des cessions d'immobilisations					140,00
	Total des recettes financières	2 899 577,00	1 806 934,05	11 184 125,43	11 184 125,43	15 890 636,48
45X-2	Total des opé. pour le compte de tiers (8)					
	Total des recettes réelles d'investissement	26 622 323,00	3 029 207,21	11 703 978,22	11 703 978,22	41 355 508,43
021	Virement de la section de fonctionnement (4)	5 007 698,00		3 432 449,21	3 432 449,21	3 432 449,21
040	Opé. d'ordre de transferts entre sections (4)	3 652 560,00				3 652 560,00
041	Opérations patrimoniales (4)	265 000,00				265 000,00
	Total des recettes d'ordre d'investissement	8 925 258,00		3 432 449,21	3 432 449,21	12 357 707,21
	TOTAL	35 547 581,00	3 029 207,21	15 136 427,43	15 136 427,43	53 713 215,64

+

R 001 SOLDE D'EXECUTION POSITIF REPORTE OU ANTICIPE (2)	
--	--

=

TOTAL DES RECETTES D'INVESTISSEMENT CUMULEES	53 713 215,64
---	----------------------

Pour information :

Il s'agit, pour un budget voté en équilibre, des ressources propres correspondant à l'excédent des recettes réelles de fonctionnement sur les dépenses réelles de fonctionnement. Il sert à financer le remboursement du capital de la dette et les nouveaux investissements de la commune ou de l'établissement.

AUTOFINANCEMENT PREVISIONNEL DEGAGE PAR LA SECTION DE FONCTIONNEMENT (10)	11 742 707,21
--	----------------------

(1) cf IB - Modalités de vote

(2) Inscrite en cas de reprise des résultats de l'exercice précédent (après vote du compte administratif ou si reprise anticipée des résultats)

(3) Le vote de l'organe délibérant porte uniquement sur les propositions nouvelles.

(4) DF 023 = RI 021 - DI 040 = RF 042, RI 040 = DF 042, DI 041 = RI 041, DF 043 = RF 043.

(5) A servir uniquement dans le cadre d'un surv: des stocks selon la méthode de l'inventaire permanent simplifié autorisée pour les seules opérations d'aménagement (lotissement, ZAC ...) par ailleurs retracées dans le cadre de budgets annexes

(6) En dépenses, le chapitre 22 retrace les travaux d'investissement réalisés sur les biens reçus en affectation. En recette, il retrace, le cas échéant, l'annulation de tels travaux effectués sur un exercice antérieur

(7) A servir uniquement lorsque la commune ou l'établissement effectue une dotation initiale en espèces au profit d'un service public non personnalisé qu'elle ou qu'il crée

(8) Seul le total des opérations pour compte de tiers figure sur cet état (voir le détail Annexe IV A9).

(9) Le compte 1068 n'est pas un chapitre mais un article du chapitre 10

(10) Solde de l'opération DF 023 + DF 042 - RF 042 ou solde de l'opération RI 021 + RI 040 - DI 040

II - PRESENTATION GENERALE DU BUDGET	II
BALANCE GENERALE DU BUDGET	B1

1 - DEPENSES (du présent budget + Restes à réaliser)

	FONCTIONNEMENT	Opérations réelles (1)	Opérations d'ordre (2)	TOTAL
011	Charges à caractère général	272 196,00		272 196,00
012	Charges de personnel et frais assimilés	176 535,00		176 535,00
014	Atténuations de produits	39 205,00		39 205,00
60	Achats et variations de stocks (3)			
65	Autres charges de gestion courante	95 346,00		95 346,00
656	Frais de fonctionnement des groupes d'élus (4)			
66	Charges financières			
67	Charges exceptionnelles	3 100,00		3 100,00
68	Dotations aux amortissements et provisions			
71	Production stockée (ou déstockage) (3)			
022	Dépenses imprévues			
023	Virement à la section d'investissement		3 432 449,21	3 432 449,21
Dépenses de fonctionnement - Total		586 382,00	3 432 449,21	4 018 831,21

+

D 002 RESULTAT REPORTE OU ANTICIPE	=
---	---

TOTAL DES DEPENSES DE FONCTIONNEMENT CUMULEES	4 018 831,21
--	---------------------

	INVESTISSEMENT	Opérations réelles (1)	Opérations d'ordre (2)	TOTAL
10	Dotations, fonds divers et réserves			
13	Subventions d'investissement	25 094,00		25 094,00
15	Provisions pour risques et charges (5)			
16	Remboursement d'emprunt (sauf 1688 non budgétaire)	3 384 000,00		3 384 000,00
18	Compte de liaison : affectation (8)			
	Total des opérations d'équipement	129 358,71		129 358,71
20	Immobilisations incorporelles (sauf 204) (6)	476 419,83		476 419,83
204	Subventions d'équipements versées	3 365 213,14		3 365 213,14
21	Immobilisations corporelles (6)	1 808 729,10		1 808 729,10
22	Immobilisations reçues en affectation (6) (9)			
23	Immobilisations en cours (6)	2 024 984,29		2 024 984,29
26	Participations et créances rattachées à des participations	15 000,00		15 000,00
27	Autres immobilisations financières	280 827,02		280 827,02
28	Amortissements des immobilisations (reprises)			
29	Provisions pour dépréciation des immobilisations (5)			
39	Provisions pour dépréciation des stocks et en-cours (5)			
45X-1	Total des opérations pour compte de tiers (7)			
481	Charges à répartir sur plusieurs exercices			
49	Provisions pour dépréciation des comptes de tiers (5)			
59	Provisions pour dépréciation des comptes financiers (5)			
010	Stocks			
020	Dépenses imprévues			
Dépenses d'investissement - Total		11 509 626,09		11 509 626,09

+

D 001 SOLDE D'EXECUTION NEGATIF REPORTE OU ANTICIPE	6 656 008,55
--	---------------------

=

TOTAL DES DEPENSES D'INVESTISSEMENT CUMULEES	18 165 634,64
---	----------------------

(1) Y compris les opérations relatives au rattachement des charges et produits et les opérations d'ordre semi-budgétaires.

(2) Voir liste des opérations d'ordre.

(3) Permet de retracer les opérations particulières telles que les opérations de stocks liées à la tenue d'un inventaire permanent simplifié.

(4) Communes, communautés d'agglomération et communautés urbaines de plus de 100 000 habitants.

(5) Si la commune ou l'établissement applique le régime des provisions budgétaires.

(6) Hors chapitres "opérations d'équipement"

(7) Seul le total des opérations pour compte de tiers figure sur cet état (voir le détail Annexe IV-A9).

(8) A servir uniquement lorsque la commune ou l'établissement effectue une dotation initiale en espèces au profit d'un service public non personnalisé qu'elle ou qu'il crée.

(9) En dépenses, le chapitre 22 retrace les travaux d'investissement réalisés sur les biens reçus en affectation.

En recette, il retrace, le cas échéant, l'annulation de tels travaux effectués sur un exercice antérieur.

II - PRESENTATION GENERALE DU BUDGET	II
BALANCE GENERALE DU BUDGET	B2

2 - RECETTES (du présent budget + Restes à réaliser)

	FONCTIONNEMENT	Opérations réelles (1)	Opérations d'ordre (2)	TOTAL
013	Atténuations de charges	155 114,00		155 114,00
60	Achats et variation des stocks (3)			
70	Produits des services, du domaine et ventes diverses	43 337,00		43 337,00
71	Production stockée (ou déstockage)			
72	Travaux en régie			
73	Impôts et taxes	2 440 255,00		2 440 255,00
74	Dotations et participations	173 978,00		173 978,00
75	Autres produits de gestion courante			
76	Produits financiers			
77	Produits exceptionnels	3 842,00		3 842,00
78	Reprises sur amortissements et provisions			
79	Transferts de charges			
Recettes de fonctionnement - Total		2 816 526,00		2 816 526,00

+

R 002 RESULTAT REPORTE OU ANTICIPE	1 202 305,21
---	---------------------

=

TOTAL DES RECETTES DE FONCTIONNEMENT CUMULEES	4 018 831,21
--	---------------------

	INVESTISSEMENT	Opérations réelles (1)	Opérations d'ordre (2)	TOTAL
10	Dotations, fonds divers et réserves (sauf 1068)	1 486 000,00		1 486 000,00
13	Subventions d'investissement	1 260 873,16		1 260 873,16
15	Provisions pour risques et charges (5)			
16	Emprunts et dettes assimilées (sauf 1688 non budgétaire)	-143 029,21		-143 029,21
18	Compte de liaison : affectation (8)			
20	Immobilisations incorporelles (sauf 204)	23 100,00		23 100,00
204	Subventions d'équipements versées			
21	Immobilisations corporelles	564 782,00		564 782,00
22	Immobilisations reçues en affectation (9)			
23	Immobilisations en cours	36 400,00		36 400,00
26	Participations et créances rattachées à des participations			
27	Autres immobilisations financières	333 934,05		333 934,05
28	Amortissements des immobilisations			
29	Provisions pour dépréciation des immobilisations (5)			
39	Provisions pour dépréciation des stocks et en-cours (5)			
45X-2	Opérations pour compte de tiers (7)			
481	Charges à répartir sur plusieurs exercices			
49	Provisions pour dépréciation des comptes de tiers (5)			
59	Provisions pour dépréciation des comptes financiers (5)			
010	Stocks			
021	Virement de la section de fonctionnement		3 432 449,21	3 432 449,21
024	Produit des cessions d'immobilisations	140,00		140,00
Recettes d'investissement - Total		3 562 200,00	3 432 449,21	6 994 649,21

+

R 001 SOLDE D'EXECUTION POSITIF REPORTE OU ANTICIPE	
--	--

+

AFFECTATION AU COMPTE 1068	11 170 985,43
-----------------------------------	----------------------

=

TOTAL DES RECETTES D'INVESTISSEMENT CUMULEES	18 165 634,64
---	----------------------

(1) Y compris les opérations relatives au rattachement des charges et produits et les opérations d'ordre semi-budgétaires.

(2) Voir liste des opérations d'ordre.

(3) Permet de retracer les opérations particulières telles que les opérations de stocks liées à la tenue d'un inventaire permanent simplifié.

(4) Si la commune ou l'établissement applique le régime des provisions budgétaires.

(5) Hors chapitres "opérations d'équipement"

(6) Seul le total des opérations pour compte de tiers figure sur cet état (voir le détail Annexe IV-A9)

(7) A servir uniquement lorsque la commune ou l'établissement effectue une dotation initiale en espèces au profit d'un service public non personnalisé qu'elle ou qu'il crée.

(8) En dépenses, le chapitre 22 retrace les travaux d'investissement réalisés sur les biens reçus en affectation. En recette, il retrace, le cas échéant, l'annulation de tels travaux effectués sur un exercice antérieur.

SECTION DE FONCTIONNEMENT

III - VOTE DU BUDGET	III
SECTION DE FONCTIONNEMENT - DETAIL DES DEPENSES	A1

Chap/art (1)	Libellé (1)	Pour mémoire budget primitif(2)	Propositions nouvelles (3)	Vote (4)
011	Charges à caractère général	6 661 800,00	272 196,00	272 196,00
6042	Achats prest sces autres que terrains	85 200,00		
60611	Eau et assainissement	289 410,00	15 000,00	15 000,00
60612	Energie - electricité	778 610,00		
60621	Combustibles	56 300,00		
60622	Carburants	55 000,00		
60624	Produits de traitement	28 000,00		
60628	Autres fournitures non stockées	15 920,00		
60631	Fournitures d'entretien	61 661,00		
60632	Fournitures de petit équipement	226 035,00	32 331,00	32 331,00
60633	Fournitures de voirie	2 000,00		
60636	Vêtements de travail	18 500,00		
6064	Fournitures administratives	80 300,00		
6065	Livres, disques, cassettes	184 015,00		
6067	Fournitures scolaires	10 915,00		
6068	Autres matières et fournitures	71 375,00		
611	Contrats de prestations de services	256 941,00	9 300,00	9 300,00
6132	Locations Immobilières	125 620,00		
6135	Locations mobilières	102 000,00	-1 600,00	-1 600,00
61521	Entretien et réparation de terrains	206 185,00		
61522	Entretien et réparation bâtiments	92 241,00		
61523	Voies et réseaux	106 000,00		
61551	Matériel roulant	16 000,00		
61558	Entretien réparation autres biens mobiliers	25 263,00	1 400,00	1 400,00
6156	Maintenance	452 995,00	-1 600,00	-1 600,00
616	Primes d'assurances	180 650,00		
617	Etudes et recherches	212 000,00	122 000,00	122 000,00
6182	Documentation générale et technique	44 650,00		
6184	Versements à des organismes de formation	89 600,00	25 200,00	25 200,00
6185	Frais de colloques et séminaires	76 700,00	30 000,00	30 000,00
6188	Autres frais divers	97 683,00	7 980,00	7 980,00
6225	Indemn. au comptable et aux régisseurs	12 140,00		
6226	Honoraires	17 000,00		
6227	Frais d'actes et de contentieux	16 000,00		
6228	Diverses rémunérations d'intermédiaires	6 000,00		
6231	Annonces et insertions	80 900,00		
6236	Catalogues et imprimés	130 015,00		
6237	Publications	14 900,00	7 500,00	7 500,00
6238	Divers	54 202,00	-4 500,00	-4 500,00
6241	Transports de biens	50 200,00		
6251	Voyages et déplacements	13 786,00	1 500,00	1 500,00
6255	Frais de déménagement	2 900,00	1 000,00	1 000,00
6256	Missions	45 605,00	6 500,00	6 500,00
6257	Réceptions	46 850,00		
6261	Frais d'affranchissement	65 100,00		
6262	Frais de télécommunications	300 000,00		
627	Services bancaires et assimilés	13 570,00		
6281	Concours divers (cotisations...)	195 905,00		
6282	Frais de gardiennage (églises, forêts..)		14 000,00	14 000,00
6283	Frais de nettoyage des locaux	56 950,00		
62872	Au budget annexe	627 033,00		
62875	Aux communes membres du gfp	659 765,00	6 185,00	6 185,00

SECTION DE FONCTIONNEMENT

III - VOTE DU BUDGET	III
SECTION DE FONCTIONNEMENT - DETAIL DES DEPENSES	A1

Chap/art (1)	Libellé (1)	Pour mémoire budget primitif(2)	Propositions nouvelles (3)	Vote (4)
62878	A d'autres organismes	49 030,00		
6288	Autres	1 000,00		
63512	Taxes foncières	86 010,00		
6355	Taxes et impôts sur les véhicules	500,00		
6358	Autres droits	500,00		
637	Autres impôts, taxes vers. autres org.	68 170,00		
012	Charges de personnel et frais assimilés	14 639 636,00	176 535,00	176 535,00
6218	Autre personnel extérieur	118 000,00	-14 665,00	-14 665,00
6331	Versements de transport	88 324,00		
6332	Cotisations versées au f.n.a.l.	41 264,00		
6336	Cotisations au cnfpt et centres de gestion	82 856,00		
6338	Autres impôts, taxes & vers. ass./ rému.	25 475,00		
64111	Rémunération principale	7 005 698,00	39 000,00	39 000,00
64112	Nbi, supp fam. et indemnité de résidence	179 694,00		
64118	Autres indemnités	1 794 780,00	-17 000,00	-17 000,00
64131	Rémunérations - personnel non titulaire	1 152 237,00	46 600,00	46 600,00
64138	Autres indemnités du personnel non titulaire	287 571,00		
64162	Emplois d'avenir		25 000,00	25 000,00
6417	Rémunération des apprentis		3 300,00	3 300,00
6451	Cotisations à l'u.r.s.s.a.f.	1 614 958,00		
6453	Cotisations aux caisses de retraite	2 051 748,00	91 000,00	91 000,00
6454	Cotisations aux a.s.s.e.d.i.c.	90 224,00		
64731	Versées directement	12 983,00	24 700,00	24 700,00
6475	Médecine du travail, pharmacie	13 450,00	2 600,00	2 600,00
6478	Autres charges sociales diverses	75 627,00	-24 000,00	-24 000,00
6488	Autres charges	4 747,00		
014	Atténuations de produits	25 306 803,00	39 205,00	39 205,00
739118	Autres reversements de fiscalité	170 000,00		
73921	Attributions de compensation	21 585 695,00		
73923	Reversement sur fngir	3 551 108,00		
73925	Fonds pérèq. recettes fiscal. com/interc		39 205,00	39 205,00
65	Autres charges de gestion courante	4 493 979,00	95 346,00	95 346,00
6521	Déficit des budgets annexes à car. adm.	287 415,00	20 825,00	20 825,00
6531	Indemnités	620 000,00		
6532	Frais de mission	4 000,00		
6533	Cotisations de retraite	38 000,00		
6534	Cotisations de séc. soc. - part patronn.	13 600,00	106 000,00	106 000,00
6535	Formation	4 500,00		
65372	Fond d'allocation élus en fin de mandat	2 200,00		
6541	Créances admises en non-valeur	126 683,00		
65733	Départements	53 000,00	1 271,00	1 271,00
65737	Autres établissements publics locaux	496 800,00		
65738	Autres organismes	721 000,00		
6574	Subventions de fonctionnement aux associations	2 123 081,00	-32 750,00	-32 750,00
658	Charges diverses de la gestion courante	3 700,00		
656	Frais de fonctionnement des groupes d'élus			
TOTAL = DEPENSES DE GESTION DES SERVICES				
(a) = (011+012+014+65+656)		51 102 218,00	583 282,00	583 282,00

III - VOTE DU BUDGET	III
SECTION DE FONCTIONNEMENT - DETAIL DES DEPENSES	A1

Chap/art (1)	Libellé (1)	Pour mémoire budget primitif(2)	Propositions nouvelles (3)	Vote (4)
66	Charges financières (b)	1 840 000,00		
66111	Intérêts réglés à l'échéance	1 230 000,00		
66112	Intérêts_rattachements des icne	10 000,00		
668	Autres charges financières	600 000,00		
67	Charges exceptionnelles (c)	67 442,00	3 100,00	3 100,00
673	Titres annulés (exercices antérieurs)	36 042,00	1 500,00	1 500,00
6748	Autres subventions exceptionnelles	20 000,00		
678	Autres charges exceptionnelles	11 400,00	1 600,00	1 600,00
68	Dotations aux provisions (d) (6)	500 000,00		
6865	Dotat. aux prov. pour risq. & char. fin.	500 000,00		
022	Dépenses imprévues (e)	147 000,00		
TOTAL DES DEPENSES REELLES = a+b+c+d+e		53 656 660,00	586 382,00	586 382,00

023	Virement à la section d'investissement	5 007 698,00	3 432 449,21	3 432 449,21
042	Opérations d'ordre de transfert entre sections (7) (8) (9)	3 652 560,00		
6811	Dotat. aux amort. immos incorp. et corp.	3 652 560,00		
TOTAL DES PRELEVEMENTS AU PROFIT DE LA SECTION D'INVESTISSEMENT		8 660 258,00	3 432 449,21	3 432 449,21
043	Opérations d'ordre à l'intérieur de la section de fonct.(10)			
TOTAL DES DEPENSES D'ORDRE		8 660 258,00	3 432 449,21	3 432 449,21
TOTAL DES DEPENSES DE FONCTIONNEMENT DE L'EXERCICE (=total des opérations réelles et d'ordre)		62 316 918,00	4 018 831,21	4 018 831,21

RESTES A REALISER N-1 (11)	+
D 002 RESULTAT REPORTE OU ANTICIPE (11)	+
	=
TOTAL DES DEPENSES DE FONCTIONNEMENT CUMULEES	4 018 831,21

Détail du calcul des ICNE au compte 66112 (5)

Montant des ICNE de l'exercice=	
Montant des ICNE de l'exercice N-1=	
= Différence ICNE N - ICNE N-1	

- (1) Détailler les chapitres budgétaires par article conformément au plan de comptes appliqué par la commune ou l'établissement.
(2) cf. 4 IB - Modalités de vote.
(3) Hors restes à réaliser
(4) Le vote de l'organe délibérant porte uniquement sur les propositions nouvelles.
(5) Si le mandatement des ICNE de l'exercice est inférieur au montant de l'exercice N-1, le montant de compte 66112 sera négatif.
(6) Si la commune ou l'établissement applique le régime des provisions semi-budgétaires.
(7) Cf. définitions du chapitre des opérations d'ordre, DF 042 = RI 040.
(8) Aucune prévision budgétaire ne doit figurer aux articles 675 et 676 (cf chapitre 024 "produit des cessions d'immobilisation").
(9) Le compte 6815 peut figurer dans le détail du chapitre 042 si la commune ou l'établissement applique le régime des provisions semi-budgétaires.
(10) Chapitre destiné à retracer les opérations particulières telles que les opérations de stocks ou liées à la tenue d'un inventaire permanent simplifié
(11) Inscrire en cas de reprise des résultats de l'exercice précédent (après vote du compte administratif ou si reprise anticipée des résultats)

III - VOTE DU BUDGET	III
SECTION DE FONCTIONNEMENT - DETAIL DES RECETTES	A2

Chap/art (1)	Libellé (1)	Pour mémoire budget primitif(2)	Propositions nouvelles (3)	Vote (4)
013	Atténuations des charges	105 500,00	155 114,00	155 114,00
6419	Remboursements sur rémun. du personnel	105 500,00	123 957,00	123 957,00
6459	Rembours. sur charges sécu. soc. et prév		31 157,00	31 157,00
70	Produits des services, du domaine et ventes ...	3 307 652,00	43 337,00	43 337,00
70388	Autres redevances et recettes diverses	8 400,00		
7062	Redev. et droits des services - cultur.	482 828,00	2 980,00	2 980,00
70631	Redev. et droits des services - sportif	534 000,00		
70632	Redev. et droits des services - loisirs	405 000,00		
70688	Autres prestations de services	7 000,00		
7078	Vente d'autres marchandises	500,00		
7083	Locations diverses (autres qu'immeubles)	11 150,00		
70848	Aux autres organismes	66 004,00		
70872	Par les budgets annexes	1 641 009,00		
70875	Par les communes membres du gfp		13 000,00	13 000,00
70878	Remb. de frais par d'autres redevables	140 761,00	27 357,00	27 357,00
7088	Autres produits d'activités annexes	11 000,00		
73	Impôts et taxes	37 234 309,00	2 440 255,00	2 440 255,00
73111	Taxes foncières et d'habitation	25 389 366,00	-338 066,00	-338 066,00
73112	Cotisation sur la valeur ajoutée des ent	8 502 448,00	3 159 644,00	3 159 644,00
73113	Taxe sur les surfaces commerciales	1 440 275,00	194 484,00	194 484,00
73114	Imposition forfaitaire sur les entrepr.	445 950,00	24 193,00	24 193,00
7337	Droits de stationnement	86 270,00		
7362	Taxes de séjour	170 000,00		
7368	Taxe sur la publicité	1 200 000,00	-600 000,00	-600 000,00
74	Dotations et participations	20 501 897,00	173 978,00	173 978,00
74124	Dotation d'intercommunalité	4 884 130,00	214 585,00	214 585,00
74126	Dotation de compens. des groupements de com.	13 651 628,00	-46 364,00	-46 364,00
74718	Participations état autres	256 080,00		
7472	Participation régionale	216 000,00	32 528,00	32 528,00
7473	Participation départementale	77 180,00		
7477	Budget communautaire & fonds structurels	420 000,00		
7478	Participation autres organismes	65 000,00	1 500,00	1 500,00
748314	Dot. unique des comp. spéc. à la tp	238 256,00	-34 825,00	-34 825,00
74833	Etat - compens. titre de cet (cvaec cfe)	16 924,00	13 791,00	13 791,00
74834	Etat - compens.exon. des taxes foncières	247,00	-65,00	-65,00
74835	Etat - compens.exon. des taxes d'habita.	676 452,00	-7 172,00	-7 172,00
75	Autres produits de gestion courante	77 400,00		
752	Revenus des immeubles	77 400,00		
TOTAL = RECETTES DE GESTION DES SERVICES				
(a) = 70+73+74+75+013		61 226 758,00	2 812 684,00	2 812 684,00

III - VOTE DU BUDGET	III
SECTION DE FONCTIONNEMENT - DETAIL DES RECETTES	A2

Chap/art (1)	Libellé (1)	Pour mémoire budget primitif(2)	Propositions nouvelles (3)	Vote
76	Produits financiers (b)	233 000,00		
76231	Remb. intérêts emprunts transférés par I	233 000,00		
77	Produits exceptionnels (c)	7 160,00	3 842,00	3 842,00
7788	Autres produits exceptionnels divers	7 160,00	3 842,00	3 842,00
78	Reprises sur provisions (d) (5)	500 000,00		
7865	Reprises / prov. risques ... financiers	500 000,00		
TOTAL RECETTES REELLES = a+b+c+d		61 966 918,00	2 816 526,00	2 816 526,00

042	Opérations d'ordre de transfert entre sections (6),(7),(8)	350 000,00		
722	Travaux en régie	350 000,00		
043	Opé. d'ordre à l'intérieur de la sect. de fonct. (9)			
60315	Variation des stocks des terrains à aménager			
7133	Variation des en-cours de production de biens			
TOTAL DES RECETTES D'ORDRE		350 000,00		

TOTAL DES RECETTES DE FONCTIONNEMENT DE L'EXERCICE (=Total des opérations réelles et ordres)	62 316 918,00	2 816 526,00	2 816 526,00
---	----------------------	---------------------	---------------------

RESTES A REALISER N-1 (10)	
	+
R002 RESULTAT REPORTE OU ANTICIPE (10)	1 202 305,21
	=
TOTAL DES RECETTES DE FONCTIONNEMENT CUMULEES	4 018 831,21

Détail du calcul des ICNE au compte 7622

Montant des ICNE de l'exercice=	
Montant des ICNE de l'exercice N-1=	
= Différence ICNE N - ICNE N-1	

(1) Détailler les chapitres budgétaires par article conformément au plan de comptes appliqué par la commune ou l'établissement.

(2) cf. 4 IB - Modalités de vote.

(3) Hors restes à réaliser

(4) Le vote de l'assemblée porte uniquement sur les propositions nouvelles.

(5) Si la commune ou l'établissement applique le régime des provisions semi-budgétaires;

(6) Cf. définitions du chapitre des opérations d'ordre, RF 042 = D1 040.

(7) Aucune prévision budgétaire ne doit figurer aux articles 775 et 776 (cf chapitre 024 "Produits des cessions d'immobilisations").

(9) Le compte 6815 peut figurer dans le détail du chapitre 042 si la commune ou l'établissement applique le régime des provisions semi-budgétaires.

(9) Chapitre destiné à retracer les opérations particulières telles que les opérations de stocks ou liées à la tenue d'un inventaire permanent simplifié.

(10) Inscrire en cas de reprise des résultats de l'exercice précédent (après vote du compte administratif ou si reprise anticipée des résultats)

III - VOTE DU BUDGET	III
SECTION D'INVESTISSEMENT - DETAIL DES DEPENSES	B1

Chap/art (1)	Libellé (1)	Pour mémoire budget primitif(2)	Propositions nouvelles (3)	Vote (4)
010	Stocks			
20	Immobilisations incorporelles (sauf opérations et 204)	1 233 300,00	-613 150,00	-613 150,00
2031	Frais d'études	992 000,00	-584 282,00	-584 282,00
2033	Frais d'insertion	52 800,00	-5 250,00	-5 250,00
2051	Concessions et droits similaires	188 500,00	-23 618,00	-23 618,00
204	Subventions d'équipement versées (hors opérations)	2 387 664,00	4 679,00	4 679,00
204122	Subv équip régions, bât et installation		-169 000,00	-169 000,00
204131	Subv équip départ mobilier, mat. et étud	8 000,00		
2041411	Subv équip communes mobil, mat. et étud	25 000,00		
2041412	Subv équip.communes bât et installations	739 000,00	20 000,00	20 000,00
204182	Subv équip. autres org bât et inst.	663 000,00	-15 321,00	-15 321,00
20422	Sub équip pers privées bât et inst	947 664,00	169 000,00	169 000,00
204422	Bâtiments et installations	5 000,00		
21	Immobilisations corporelles (hors opérations)	2 535 520,00	776 142,00	776 142,00
2111	Terrains nus	175 000,00	-1 122,00	-1 122,00
21318	Autres bâtiments publics		1 000 000,00	1 000 000,00
2138	Autres constructions	20 000,00		
21532	Réseaux d'assainissement	545 000,00		
21578	Autre matériel et outillage de voirie	5 980,00		
2158	Autres	278 070,00	-50 000,00	-50 000,00
2161	Oeuvres et objets d'art	20 000,00	-20 000,00	-20 000,00
2162	Fonds anciens des bibliothèques & musées	15 000,00		
2168	Autres	9 000,00		
21735	Instal. généré., agenc. et amén. construc.	1 062 300,00	-357 146,00	-357 146,00
217538	Autres réseaux	30 000,00		
21758	Autres installat, mat. et out. techni.	10 000,00	26 500,00	26 500,00
21788	Autres immobilisations	6 800,00	35 000,00	35 000,00
2182	Matériel de transport	30 000,00		
2183	Matériel de bureau et matériel informatique	96 935,00	175 500,00	175 500,00
2184	Mobilier	84 893,00	27 450,00	27 450,00
2188	Autres	146 542,00	-60 040,00	-60 040,00
22	Immobilisations reçues en affectation (hors opérations)			
23	Immobilisations en cours (hors opération)	5 885 579,00	235 238,00	235 238,00
2313	Constructions	2 206 400,00	-613 506,00	-613 506,00
2315	Installations, matériel / outillage tech	860 000,00	604 300,00	604 300,00
2317	Immo. reçues au titre d'une mise à dispo	2 669 039,00	288 000,00	288 000,00
2318	Autres immobilisations corporelles	9 000,00	6 280,00	6 280,00
238	Avances et acomptes sur cdes immo. corp.	141 140,00	-49 836,00	-49 836,00
	Total des opérations (5)	2 169 038,00	100 000,00	100 000,00
02011001	Amenagement pagnol	2 169 038,00	100 000,00	100 000,00
	Total des dépenses d'équipement	14 211 101,00	502 909,00	502 909,00

III - VOTE DU BUDGET	III
SECTION D'INVESTISSEMENT - DETAIL DES DEPENSES	B1

Chap/art (1)	Libellé (1)	Pour mémoire budget primitif(2)	Propositions nouvelles (3)	Vote (4)
10	Dotations, fonds divers et réserves			
13	Subventions d'investissement			
16	Emprunts et dettes assimilées	14 466 000,00	3 384 000,00	3 384 000,00
1641	Emprunts en euros	2 675 000,00		
16441	Opérations afférentes à l'emprunt	390 000,00		
16449	Emprunts option de tirage s/ligne trésor	6 401 000,00	3 384 000,00	3 384 000,00
166	Refinancement de dette	5 000 000,00		
18	Compte de liaison : affectation à			
26	Participations et créances rattachées à des particip.		15 000,00	15 000,00
261	Titres de participation		15 000,00	15 000,00
27	Autres immobilisations financières	6 255 480,00	63 533,00	63 533,00
276358	Autres groupements	143 461,00	35 600,00	35 600,00
27638	Autres établissements publics	6 112 019,00	27 933,00	27 933,00
020	Dépenses imprévues			
Total des dépenses financières		20 721 480,00	3 462 533,00	3 462 533,00

45...1..	Opé. pour compte de tiers n°... (1 ligne par opé.) (6)			
Total des dépenses d'opérations pour compte de tiers				

TOTAL DES DEPENSES REELLES	34 932 581,00	3 965 442,00	3 965 442,00
-----------------------------------	----------------------	---------------------	---------------------

III - VOTE DU BUDGET	III
SECTION D'INVESTISSEMENT - DETAIL DES DEPENSES	B1

Chap/art (1)	Libellé (1)	Pour mémoire budget primitif(2)	Propositions nouvelles (3)	Vote (4)
040	Opérations d'ordre de transfert entre sections (7)	350 000,00		
	Reprises sur autofinancement antérieur (8)			
	Charges transférées (9)	350 000,00		
2313	Constructions	350 000,00		
041	Opérations patrimoniales (10)	265 000,00		
2051	Concessions et droits similaires	33 000,00		
2313	Constructions	220 000,00		
2315	Installations, matériel / outillage tech	12 000,00		
TOTAL DES DEPENSES D'ORDRE		615 000,00		

TOTAL DES DEPENSES D'INVESTISSEMENT DE L'EXERCICE (=Total des opérations réelles et d'ordre)	35 547 581,00	3 965 442,00	3 965 442,00
			+
RESTES A REALISER N-1 (11)			7 544 184,09
			+
D001 SOLDE D'EXECUTION NEGATIF REPORTE OU ANTICIPE (11)			6 656 008,55
			=
TOTAL DES DEPENSES D'INVESTISSEMENT CUMULEES			18 165 634,64

(1) Détailler les chapitres budgétaires par article conformément au plan de comptes appliqué par la commune ou l'établissement.

(2) cf. 4 IB - Modalités de vote.

(3) Hors restes à réaliser

(4) Le vote de l'organe délibérant porte uniquement sur les propositions nouvelles.

(5) Voir état III B3 pour le détail des opérations d'équipement.

(6) Voir annexe IV A9 pour le détail des opérations pour compte de tiers.

(7) Cf. définitions du chapitre des opérations d'ordre, DI 040 = RF 042.

(8) Les comptes 15, 29, 39, 49 et 59 peuvent figurer dans le détail du chapitre 040 si la commune ou l'établissement applique le régime des provisions budgétaires.

(9) Aucune prévision budgétaire ne doit figurer à l'article 192 (cf chapitre 024 "Produits des cessions d'immobilisations")

(10) Cf. définitions du chapitre des opérations d'ordre, DI 041 = RI 041.

(11) Inscrire en cas de reprise des résultats de l'exercice précédent (après vote du compte administratif ou si reprise anticipée des résultats);

III - VOTE DU BUDGET	III
SECTION D'INVESTISSEMENT - DETAIL DES RECETTES	B2

Chap/art (1)	Libellé (1)	Pour mémoire budget primitif(2)	Propositions nouvelles (3)	Vote (4)
010	Stocks			
13	Subventions d'investissement (hors 138)	1 321 746,00	38 600,00	38 600,00
1321	Subv. équipement non transférables état	183 026,00	38 600,00	38 600,00
1322	Subv. équipement non transf. régions	58 000,00		
1323	Subv. équipement non transf. département	730 220,00		
13241	Subv équip non transf communes gfp	350 500,00		
16	Emprunts et dettes assimilées (hors 165)	22 401 000,00	-143 029,21	-143 029,21
1641	Emprunts en euros	11 000 000,00	-3 527 029,21	-3 527 029,21
16449	Emprunts option de tirage s/ligne trésor	6 401 000,00	3 384 000,00	3 384 000,00
166	Refinancement de dette	5 000 000,00		
20	Immobilisations incorporelles (sauf 204)		23 100,00	23 100,00
2031	Frais d'études		23 100,00	23 100,00
204	Subventions d'équipement versées			
21	Immobilisations corporelles		564 782,00	564 782,00
2111	Terrains nus		564 782,00	564 782,00
22	Immobilisations reçues en affectation			
23	Immobilisations en cours		36 400,00	36 400,00
2317	Immo. reçues au titre d'une mise à dispo		8 467,00	8 467,00
238	Avances et acomptes sur cdes immo. corp.		27 933,00	27 933,00
Total des recettes d'équipement		23 722 746,00	519 852,79	519 852,79

10	Dotations, fonds divers et réserves	1 494 577,00	11 083 985,43	11 083 985,43
10222	Fctva	1 494 577,00	-87 000,00	-87 000,00
1068	Excédents de fonctionnement capitalisés		11 170 985,43	11 170 985,43
138	Autres subventions d'investiss. non transférables			
165	Dépôts et cautionnements reçus			
18	Compte de liaison : affectation à (BA, régie)			
26	Participations et créances rattachées à des particip.			
27	Autres immobilisations financières	1 405 000,00	100 000,00	100 000,00
276341	Créances sur des communes membres	718 000,00		
27638	Autres établissements publics	687 000,00	100 000,00	100 000,00
024	Produits des cessions d'immobilisation		140,00	140,00
024	Produit des cessions d'immobilisations		140,00	140,00
Total des recettes financières		2 899 577,00	11 184 125,43	11 184 125,43

45...2..	Opé. pour compte de tiers n°... (1 ligne par opé.) (5)			
Total des recettes d'opérations pour compte de tiers				

TOTAL DES RECETTES REELLES	26 622 323,00	11 703 978,22	11 703 978,22
-----------------------------------	----------------------	----------------------	----------------------

III - VOTE DU BUDGET	III
SECTION D'INVESTISSEMENT - DETAIL DES RECETTES	B2

Chap/art (1)	Libellé (1)	Pour mémoire budget primitif(2)	Propositions nouvelles (3)	Vote (4)
021	<i>Virement de la section de fonctionnement</i>	5 007 698,00	3 432 449,21	3 432 449,21
040	<i>Opérations d'ordre de transfert entre sections (5), (6), (7)</i>	3 652 560,00		
28031	<i>Amortissement des frais d'études</i>	134 000,00		
28033	<i>Amortissements des frais d'insertion</i>	980,00		
2804112	<i>Amort subv équip état bât et inst.</i>	104 600,00		
2804122	<i>Amort subv equip régions bât. et inst.</i>	37 500,00		
2804132	<i>Amort subv equip départ bât. et inst.</i>	45 500,00		
2804141	<i>Amort. subv équip. versées comm membres</i>	5 800,00		
28041411	<i>Amort subv equip communes mob, mat, étud</i>	934 500,00		
28041412	<i>Amort subv equip communes bât. et inst.</i>	31 000,00		
2804171	<i>Amort subv eq. étab pub locaux mob, mat</i>	8 000,00		
2804182	<i>Amort subv équip autres org. bât. / inst</i>	200 200,00		
280422	<i>Amort subv équip pers privée bât et inst</i>	243 000,00		
2804411	<i>Amort subv.org publ biens mobil. mat.</i>	159 000,00		
2805	<i>Amortissements des concessions et brevet</i>	385 000,00		
28132	<i>Amortissement des immeubles de rapport</i>	6 500,00		
28151	<i>Amortissement réseaux de voirie</i>	221 000,00		
281538	<i>Amortissements autres réseaux</i>	35 200,00		
281571	<i>Amortissement matériel roulant</i>	240,00		
281578	<i>Amortissement autres matériels</i>	900,00		
28158	<i>Amortissement autre matériel et outillage</i>	50 000,00		
281728	<i>Amort. autres agenc. et aménag.</i>	300,00		
281751	<i>Réseaux de voirie</i>	539 500,00		
281752	<i>Installations de voirie</i>	75,00		
2817538	<i>Autres réseaux</i>	8 520,00		
281758	<i>Amort. autres installations mis à dispo</i>	605,00		
281783	<i>Amort.matériel bureau mis à dispo</i>	1 660,00		
281784	<i>Amort. mobilier mis à disposition</i>	12 145,00		
281788	<i>Amort. autres immobilisations mād</i>	5 900,00		
28181	<i>Instal. gén., agenc. et aménag. divers</i>	135,00		
28182	<i>Amortissement matériel de transport</i>	62 500,00		
28183	<i>Amort. matériel de bureau et informat.</i>	265 700,00		
28184	<i>Amortissement du mobilier</i>	34 100,00		
28188	<i>Amortissement des autres immo.</i>	118 500,00		
TOTAL DES PRELEVEMENTS PROVENANT DE LA SECTION DE FONCTIONNEMENT		8 660 258,00	3 432 449,21	3 432 449,21
041	<i>Opérations patrimoniales (8)</i>	265 000,00		
2031	<i>Frais d'études</i>	81 500,00		
2033	<i>Frais d'insertion</i>	500,00		
237	<i>Avances et acomptes sur cdes immo.incor.</i>	3 000,00		
238	<i>Avances et acomptes sur cdes immo corp.</i>	180 000,00		
TOTAL DES RECETTES D'ORDRE		8 925 258,00	3 432 449,21	3 432 449,21
TOTAL DES RECETTES D'INVESTISSEMENT DE L'EXERCICE (= Total des opérations réelles et ordres)		35 547 581,00	15 136 427,43	15 136 427,43
RESTES A REALISER N-1 (9)			3 029 207,21	
R001 SOLDE D'EXECUTION POSITIF REPORTE OU ANTICIPE (9)				
TOTAL DES RECETTES D'INVESTISSEMENT CUMULEES			18 165 634,64	

(1) Détailler les chapitres budgétaires par article conformément au plan de comptes appliqué par la commune ou l'établissement

(2) Cf. Modalités de vote, I-B

(3) Hors restes à réaliser

(4) Le vote de l'organe délibérant porte uniquement sur les propositions nouvelles.

(5) Voir annexe IV A 9 pour le détail des opérations pour compte de tiers.

(6) Cf. définitions du chapitre des opérations d'ordre, RI 040 = DF 042.

(7) Aucune prévision budgétaire ne doit figurer à l'article 192 (cf chapitre 024 "Produits des cessions d'immobilisations").

(8) Les comptes 15, 29, 39, 49 et 59 peuvent figurer dans le détail du chapitre 040 si la commune ou l'établissement applique le régime des provisions budgétaires.

(9) Cf. définitions du chapitre des opérations d'ordre, DI 041 = RI 041

(10) Inscrire en cas de reprise des résultats de l'exercice précédent (après vote du compte administratif ou si reprise anticipée des résultats).

III - VOTE DU BUDGET	III
DETAIL DES CHAPITRES D'OPERATIONS D'EQUIPEMENT	B3

OPERATION D'EQUIPEMENT N° : (1) 02011001

LIBELLE : Aménagement pagnol

POUR VOTE

Art. (2)	Libellé (2)	Réalisations cumulées au 1/1/N	Restes à réaliser N-1 (3)(5)	Propositions nouvelles (4)	Vote (4)	Montant (5)
			a		b	b
	DEPENSES	3 189 940,64		100 000,00		
20	Immobilisations incorporelles					
204	Subventions d'équipement versées					
21	Immobilisations corporelles					
22	Immobilisations reçues en affect.					
23	Immobilisations en cours			100 000,00		
2313	Constructions			100 000,00		

	RECETTES (répartition) (Pour information)	Restes à réaliser N-1 (3)	Recettes de l'exercice
		c	d
	TOTAL RECETTES AFFECTEES		
13	Subventions d'investissement		
16	Emprunts et dettes assimilées		
20	Immobilisations incorporelles		
204	Subventions d'équipement versées		
21	Immobilisations corporelles		
22	Immobilisations reçues en affectation		
23	Immobilisations en cours		

RESULTAT = (c + d) - (a + b)	
Excédent de financements si positif	
Besoin de financement si négatif	100 000,00

(1) Ouvrir un cadre par opération

III - VOTE DU BUDGET	III
DETAIL DES CHAPITRES D'OPERATIONS D'EQUIPEMENT	B3

OPERATION D'EQUIPEMENT N° : (1) 82003002
LIBELLE : Liaison rd9 rn 11

POUR VOTE

Art. (2)	Libellé (2)	Réalisations cumulées au 1/1/N	Restes à réaliser N-1 (3)(5)	Propositions nouvelles (4)	Vote (4)	Montant (5)
	DEPENSES	4 777 579,08	a 29 358,71		b	b
20	Immobilisations incorporelles					
204	Subventions d'équipement versées					
21	Immobilisations corporelles					
22	Immobilisations reçues en affect.					
23	Immobilisations en cours		29 358,71			
2313	Constructions		29 358,71			

RECETTES (répartition) (Pour information)		Restes à réaliser N-1 (3)	Recettes de l'exercice
		c	d
	TOTAL RECETTES AFFECTEES	7 780,64	
13	Subventions d'investissement	7 780,64	
1322	Subv. équipement non transf. régions	7 780,64	
16	Emprunts et dettes assimilées		
20	Immobilisations incorporelles		
204	Subventions d'équipement versées		
21	Immobilisations corporelles		
22	Immobilisations reçues en affectation		
23	Immobilisations en cours		

RESULTAT = (c + d) - (a + b) Excédent de financements si positif Besoin de financement si négatif	
--	--

- (1) Ouvrir un cadre par opération
- (2) Détailler les articles conformément au plan des comptes appliqué par la commune ou l'établissement.
- (3) A remplir uniquement en cas de reprise des résultats de l'exercice précédent, soit après le vote du compte administratif, soit en cas de reprise anticipée des résultats.
- (4) Lorsque l'opération d'équipement constitue un chapitre faisant l'objet d'un vote, ces deux colonnes sont renseignées. Dans ce cas, le vote de l'assemblée porte uniquement sur les propositions nouvelles.
- (5) Lorsque l'opération d'équipement est présentée pour information, seules ces deux colonnes sont renseignées.

(2)	Libellé	Non ventilables 01	Services généraux des administrations (seuf 01)	1	2	3	4	5	6	7	8	9	TOTAL
FONCTIONNEMENT													
DEPENSES													
	Total cumulé des dépenses de fonctionnement	39 864 715,21	9 041 300,00	901 068,00	6 694 783,00	3 124 121,00	1 283 301,00	1 323 460,00	3 870 754,00	3 870 754,00	3 870 754,00	3 870 754,00	66 335 749,21
	Total des recettes de l'exercice	39 864 715,21	9 041 300,00	901 068,00	6 694 783,00	3 124 121,00	1 283 301,00	1 323 460,00	3 870 754,00	3 870 754,00	3 870 754,00	3 870 754,00	66 335 749,21
	Restes à réaliser-rapports												
RECETTES													
	Total cumulé des recettes de fonctionnement	60 361 186,21	2 184 975,00	186 000,00	725 507,00	975 660,00	305 450,00	5 500,00	1 591 471,00	1 591 471,00	1 591 471,00	1 591 471,00	66 335 749,21
	Total des recettes de l'exercice	60 361 186,21	2 184 975,00	186 000,00	725 507,00	975 660,00	305 450,00	5 500,00	1 591 471,00	1 591 471,00	1 591 471,00	1 591 471,00	66 335 749,21
	Restes à réaliser-rapports												
INVESTISSEMENT													
DEPENSES													
	Total cumulé des dépenses d'investissement	30 892 382,57	7 510 180,77	172 072,00	1 848 658,36	2 572 779,02	250 832,36	4 223 245,28	3 454 011,28	3 454 011,28	3 454 011,28	3 454 011,28	53 713 215,64
	Opérations financières	30 722 089,55	4 305 522,00		1 172 687,00	1 554 755,00	103 500,00	3 053 920,00	2 210 932,00	2 210 932,00	2 210 932,00	2 210 932,00	30 722 089,55
	Equipements municipaux (2)		709 000,00	-169 000,00		20 000,00	5 000,00	11 960,00	426 704,00	426 704,00	426 704,00	426 704,00	12 000,00
	Equipements non municipaux (C2/D4) (3)	12 000,00											
	Depenses d'ordre	30 734 088,55	5 597 522,00	-169 000,00	1 172 687,00	1 574 759,00	108 800,00	3 085 880,00	2 637 335,00	2 637 335,00	2 637 335,00	2 637 335,00	46 189 031,55
	Total des dépenses de l'exercice	30 734 088,55	5 597 522,00	-169 000,00	1 172 687,00	1 574 759,00	108 800,00	3 085 880,00	2 637 335,00	2 637 335,00	2 637 335,00	2 637 335,00	46 189 031,55
	Restes à réaliser-rapports	158 294,02	1 912 658,77	341 072,00	475 991,36	998 019,02	142 032,36	1 137 366,28	816 675,28	816 675,28	816 675,28	816 675,28	7 544 184,09
RECETTES													
	Total cumulé des recettes d'investissement	50 024 314,48	417 500,00		304 085,72	606 839,00	184 767,80	299 580,64	1 846 048,00	1 846 048,00	1 846 048,00	1 846 048,00	53 713 215,64
	Recettes de l'exercice	48 217 380,43	412 500,00		171 700,00	362 580,00	184 767,80	75 800,00	1 414 048,00	1 414 048,00	1 414 048,00	1 414 048,00	50 884 008,43
	Restes à réaliser-rapports	1 806 934,05	5 000,00		132 385,72	244 259,00	184 767,80	223 780,64	432 000,00	432 000,00	432 000,00	432 000,00	3 029 207,21

(1) La production de cet état est obligatoire pour les communes de 3 500 habitants et plus, les groupements comprenant au moins une telle commune, leurs établissements hormis les caisses des écoles et les services à activité unique érigés en établissement public ou budget annexes (L. 2312-3, R. 2311-1 et R. 2311-10). Dans les communes de 3500 habitants et plus, le croisement par fonction est fait à un chiffre (correspondant à la fonction). Dans les communes de 10 000 habitants et plus le croisement par fonction est fait au niveau le plus détaillé de la nomenclature fonctionnelle (sous-fonction ou rubrique). Les groupements et leurs établissements publics suivent les règles de production et de présentation applicables à la commune membre comptant le plus grand nombre d'habitants (articles L. 6211-14 et L. 5711-1 et R. 5711-2 de la CGCT).

Libellé	Non ventilables 01	0 Services généraux des administrations (sauf 01)	1 Sécurité et salubrité publiques	2 Enseignement et formation	3 Culture	4 Sport et jeunesse	5 Interventions sociales et santé	6 Famille	7 Logement	8 Aménagement et services urbains, environnement	9 Action économique	TOTAL
---------	--------------------	---	-----------------------------------	-----------------------------	-----------	---------------------	-----------------------------------	-----------	------------	--	---------------------	-------

FONCTIONNEMENT												
DEPENSES												
Total des dépenses de fonctionnement	39 984 715,21	9 041 300,00	901 069,00	8 994 783,00	3 124 121,00	1 283 301,00	232 246,00	1 323 460,00	3 870 754,00	66 335 749,21		
Dépenses réelles	27 772 008,00	9 041 300,00	901 069,00	8 994 783,00	3 124 121,00	1 283 301,00	232 246,00	1 323 460,00	3 870 754,00	54 243 042,00		
011 Charges de caractère général	109 000,00	2 364 584,00	87 700,00	1 151 474,00	1 106 490,00	291 920,00	12 700,00	840 423,00	969 726,00	8 933 996,00		
012 Charges de personnel et frais assimilés	25 176 008,00	5 564 161,00	174 914,00	5 405 217,00	1 997 531,00	508 331,00	54 725,00	421 337,00	689 955,00	14 816 171,00		
014 Atténuations de produits	147 000,00								170 000,00	25 346 008,00		
022 Dépenses imprévues	1 840 000,00	1 072 783,00	638 455,00	135 342,00	15 600,00	483 050,00	164 821,00	41 700,00	2 037 574,00	4 589 325,00		
065 Autres charges de gestion courante	500 000,00	38 792,00	2 750,00		4 500,00			20 000,00	3 500,00	70 542,00		
067 Charges exceptionnelles												
068 Dotations aux provisions												
Dépenses d'ordre	12 092 707,21											
023 Virement à la section d'investissement	8 440 147,21											
042 Opérat d'ordre de transfert entre secto	3 652 560,00											

RECETTES												
Total des recettes de fonctionnement	60 361 186,21	2 184 875,00	186 000,00	725 507,00	975 660,00	305 450,00	5 500,00	1 591 471,00	66 335 749,21			
Recettes réelles	60 361 186,21	1 834 875,00	186 000,00	725 507,00	975 660,00	305 450,00	5 500,00	1 591 471,00	66 335 749,21			
002 Resultat de fonctionnement reporté	1 202 305,21											
013 Atténuations de charges	52 614,00				3 000,00					255 114,00		
70 Produits des services, du domaine et impôts et taxes	38 818 294,00	1 701 461,00	186 000,00	13 500,00	960 400,00				151 101,00	3 350 989,00		
74 Dotations et participations	19 607 587,00	60 000,00		538 027,00					770 000,00	39 674 564,00		
75 Autres produits de gestion courante	233 000,00	14 900,00		173 880,00	11 200,00				604 028,00	20 675 875,00		
76 Produits financiers		6 000,00							62 500,00	77 400,00		
77 Produits exceptionnels				100,00	1 060,00				3 842,00	11 002,00		
78 Reprises sur amortissements et prov												
Recettes d'ordre		350 000,00										
042 Opérat d'ordre de transfert entre sec		350 000,00										

IV - ANNEXES		IV
ELEMENTS DU BILAN		
PRESENTATION CROISEE PAR FONCTION		
A1 - PRESENTATION CROISEE PAR FONCTION		
		A1

Libellé	Non ventilables 01	0 Services généraux des administrations (sauf 01)	1 Sécurité et salubrité publiques	2 Enseignement et formation	3 Culture	4 Sport et jeunesse	5 Interventions sociales et santé	6 Famille	7 Logement	8 Aménagement et services urbains, environnement	9 Action économique	TOTAL
DEPENSES												
Total des dépenses d'investissement	30 734 088,55	6 697 522,00		-169 000,00	1 172 667,00	1 574 759,00	108 800,00		1 426 879,00	3 085 880,00	2 637 336,00	46 169 031,55
Dépenses réelles	30 722 088,55	5 014 522,00		-169 000,00	1 172 667,00	1 574 759,00	108 800,00		1 426 879,00	3 085 880,00	2 637 336,00	46 664 031,55
001 Resultat d'investissement reporté	6 686 008,55											6 686 008,55
020100: Aménagement payant		2 269 038,00										2 269 038,00
13 Subventions d'investissement	17 850 000,00											17 850 000,00
16 Emprunts et dettes assimilées		-87 837,00			123 010,00	418 872,00	3 800,00		38 300,00	105 000,00	19 000,00	620 150,00
20 Immobilisations incorporelles		709 000,00		-169 000,00	20 000,00	20 000,00	5 000,00		1 388 679,00	11 960,00	426 704,00	2 392 343,00
204 Subv. d'équipements versées		1 575 459,00			568 377,00	367 887,00	44 000,00			675 000,00	82 940,00	3 311 662,00
21 Immobilisations corporelles		548 858,00			483 280,00	768 000,00	56 000,00			2 273 920,00	1 990 759,00	6 120 817,00
23 Participations et créances											15 000,00	15 000,00
27 Dépôts et cautionnements	6 216 080,00										102 933,00	6 319 013,00
8200300: Liaison rd9 m 11												
RECETTES												
Total des recettes d'investissement	48 217 380,43	412 600,00			171 700,00	362 580,00			30 000,00	75 800,00	1 414 048,00	50 684 008,43
Recettes réelles	35 941 873,22	350 600,00			171 700,00	362 580,00			30 000,00	65 800,00	1 414 048,00	38 326 301,22
024 Produits des cessions d'immobilisations	140,00											140,00
10 Dotations, fonds divers et réserves	12 578 562,43											12 578 562,43
13 Subventions d'investissement		350 500,00			171 700,00	362 580,00			30 000,00		389 766,00	1 304 546,00
18 Emprunts et dettes assimilées	22 257 970,79										23 100,00	22 257 970,79
20 Immobilisations incorporelles											584 782,00	584 782,00
21 Immobilisations corporelles											36 400,00	36 400,00
23 Immobilisations en cours	1 105 000,00										400 000,00	1 505 000,00
27 Dépôts et cautionnements												
8200300: Liaison rd9 m 11												
RECETTES D'ORDRE												
Total des recettes d'ordre	12 275 707,21	62 000,00								20 000,00		12 357 707,21
021 Virement de la section de fonctionne	8 440 147,21											8 440 147,21
040 Opérat d'ordre de transfert entre sect	3 652 560,00											3 652 560,00
041 Opérations patrimoniales	183 000,00	62 000,00								20 000,00		265 000,00

IV - ANNEXES	IV
ELEMENTS DU BILAN	A1 - 0
PRESENTATION CROISEE PAR FONCTION	

FONCTION 0 SERVICES GENERAUX DES ADMINISTRATIONS PUBLIQUES LOCALES
(seul 01 opérations non ventilables)

(2)	Libellé	Sous-fonction 02 Administration générale				Sous-fonction 03 Administration générale				04		TOTAL
		020 Administration générale de la collectivité	021 Assemblée locale (autre que groupes d'élus)	022 Administration générale de l'Etat	023 Information, communication, publicité	024 Fêtes et cérémonies	025 Aides aux associations	026 Cimetières et pompes funèbres	03 Justice	041 Subv. globale	042 Coopération décentralisée, actions européennes et internationales	
	DEPENSES (3)	7 846 416,00	794 002,00	485 882,00	115 000,00							9 041 300,00
	Recettes de l'exercice	7 846 416,00	794 002,00	485 882,00	115 000,00							9 041 300,00
011	Charges à caractère général	2 182 564,00	5 500,00	198 500,00								2 384 564,00
012	Charges de personnel et frais assimilés	5 276 677,00	202,00	287 282,00								5 564 161,00
65	Autres charges de gestion courante	167 383,00	788 300,00	2 100,00	115 000,00							1 072 783,00
67	Charges exceptionnelles	39 792,00										39 792,00
	Restes à réaliser-reports											
	RECETTES (3)	2 184 975,00										2 184 975,00
	Recettes de l'exercice	2 184 975,00										2 184 975,00
013	Atténuations de charges	52 614,00										52 614,00
042	Opérat d'ordre de transfert entre secto	350 000,00										350 000,00
70	Produits des services, du domaine et ven	1 701 461,00										1 701 461,00
74	Dotations et participations	60 000,00										60 000,00
75	Autres produits de gestion courante	14 900,00										14 900,00
77	Produits exceptionnels	6 000,00										6 000,00
	Restes à réaliser-reports											
	SOLDE	-5 481 441,00	-794 002,00	-485 882,00	-115 000,00							-6 856 325,00

FONCTIONNEMENT												
	DEPENSES (3)	7 846 416,45	794 002,00	485 882,00	27 639,32	200,00						7 510 100,77
	Recettes de l'exercice	7 846 416,45	794 002,00	485 882,00	27 639,32	200,00						7 510 100,77
0201100	Aménagement paysag	2 269 038,00										2 269 038,00
040	Opérat d'ordre de transfert entre secto	350 000,00										350 000,00
041	Opérations patrimoniales	233 000,00										233 000,00
20	Immobilisations incorporelles	-87 832,00										-87 832,00
204	Subv. d'équipements versées	709 000,00										709 000,00
21	Immobilisations corporelles	1 575 258,00			200,00							1 575 458,00
23	Immobilisations en cours	548 858,00										548 858,00
	Restes à réaliser-reports	1 885 219,45			27 439,32							1 912 658,77
	RECETTES (3)	417 500,00										417 500,00
	Recettes de l'exercice	417 500,00										417 500,00
041	Opérations patrimoniales	62 000,00										62 000,00
13	Subventions d'investissement	350 500,00										350 500,00
	Restes à réaliser-reports	5 000,00										5 000,00
	SOLDE	-7 065 041,45			-27 639,32							-7 092 680,77

INVESTISSEMENT												
	DEPENSES (3)	417 500,00										417 500,00
	Recettes de l'exercice	417 500,00										417 500,00
041	Opérations patrimoniales	62 000,00										62 000,00
13	Subventions d'investissement	350 500,00										350 500,00
	Restes à réaliser-reports	5 000,00										5 000,00
	SOLDE	-7 065 041,45			-27 639,32							-7 092 680,77

IV - ANNEXES	IV
ELEMENTS DU BILAN	
PRESENTATION CROISEE PAR FONCTION	A1 - 1

FONCTION 1 SECURITE ET SALUBRITE PUBLIQUES

(2)	Libellé	Sous-fonction 11 Sécurité Intérieure					12	TOTAL
		110	111	112	113	114		
		Services communs	Police nationale	Police municipale	Pompiers, incendie, secours	Autres services de protection civile	Hygiène et salubrité publique	

FONCTIONNEMENT								
DEPENSES (3)								
	Dépenses de l'exercice							
	Restes à réaliser-reports							

RECETTES (3)								
	Recettes de l'exercice							
	Restes à réaliser-reports							
	SOLDE							

INVESTISSEMENT

DEPENSES (3)								
	Dépenses de l'exercice							
	Restes à réaliser-reports							

RECETTES (3)								
	Recettes de l'exercice							
	Restes à réaliser-reports							
	SOLDE							

FONCTION 2 ENSEIGNEMENT - FORMATION

(2)	Libellé	Sous-fonction 21 Enseignement du premier degré				22 Enseignement du second degré	23 Enseignement supérieur	24 Formation continue	Sifonction 25			TOTAL	
		211 Ecoles maternelles	212 Ecoles primaires	213 Classes regroupées	251 Hébergement et restauration scolaires				252 Transports scolaires	253 Sport scolaire	254 Médecine scolaire		255 Classes de découverte et autres serv.ann.
	DEPENSES (3)						901 069,00						901 069,00
	Dépenses de l'exercice						901 069,00						901 069,00
	011 Charges à caractère général						87 700,00						87 700,00
	012 Charges de personnel et frais assimilés						174 914,00						174 914,00
	65 Autres charges de gestion courante						638 455,00						638 455,00
	Restes à réaliser-reports												
	RECETTES (3)						188 000,00						188 000,00
	Recettes de l'exercice						188 000,00						188 000,00
	013 Atténuations de charges						188 000,00						188 000,00
	Restes à réaliser-reports												
	SOLDE						-715 069,00						-715 069,00

INVESTISSEMENT

	DEPENSES (3)												
	Dépenses de l'exercice												
	204 Subv. d'équipements versées												
	Restes à réaliser-reports												
	RECETTES (3)												
	Recettes de l'exercice												
	Restes à réaliser-reports												
	SOLDE												

FONCTION 3 CULTURE

(2)	Libellé	30 Services communs		Sous-fonction 31 Expression artistique				Sous-fonction 32 Conservation et diffusion des patrimoines				S/Fonction 32		33 Action culturelle	TOTAL
		311 Expression musicale, lyrique et chorégraphique	312 Arts plastiques et autres activités artist.	313 Théâtres	314 Cinéma et autres salles de spectacles	321 Bibliothèques et médiathèques	322 Musées	323 Archives	324 Entretien du patrimoine culturel	33					
FONCTIONNEMENT															
DEPENSES (3)		2 371 970,00	209 537,00					2 901 157,00	1 184 899,00	16 120,00	11 100,00	16 120,00	11 100,00	6 694 793,00	
Dépenses de l'exercice		2 371 970,00	209 537,00					2 901 157,00	1 184 899,00	16 120,00	11 100,00	16 120,00	11 100,00	6 694 793,00	
011	Charges à caractère général	135 172,00	43 900,00					643 290,00	312 992,00	16 120,00		16 120,00		1 151 474,00	
012	Charges de personnel et frais assimilés	2 201 898,00	163 037,00					2 240 467,00	799 815,00				11 100,00	5 405 217,00	
65	Autres charges de gestion courante	32 800,00	2 400,00					17 400,00	71 842,00					135 342,00	
67	Charges exceptionnelles	2 300,00	200,00						260,00					2 750,00	
Restes à réaliser-reports															
RECETTES (3)		506 345,00	51 093,00					84 300,00	83 769,00					725 507,00	
Recettes de l'exercice		506 345,00	51 093,00					84 300,00	83 769,00					725 507,00	
013	Atténuations de charges	3 000,00						4 000,00	6 500,00					13 500,00	
70	Produits des services, du domaine et ven.	339 465,00	51 093,00					80 300,00	67 169,00					539 027,00	
74	Dotations et participations	163 880,00						10 000,00	100,00					173 880,00	
77	Produits exceptionnels													100,00	
Restes à réaliser-reports		-1 865 625,00	-189 444,00					-2 816 857,00	-1 101 130,00	-16 120,00	-11 100,00	-16 120,00	-11 100,00	-5 963 276,00	
SOLDE															

INVESTISSEMENT															
(2)	Libellé	30 Services communs		Sous-fonction 31 Expression artistique				Sous-fonction 32 Conservation et diffusion des patrimoines				S/Fonction 32		33 Action culturelle	TOTAL
		311 Expression musicale, lyrique et chorégraphique	312 Arts plastiques et autres activités artist.	313 Théâtres	314 Cinéma et autres salles de spectacles	321 Bibliothèques et médiathèques	322 Musées	323 Archives	324 Entretien du patrimoine culturel	33					
DEPENSES (3)		185 127,85	16 813,97					511 774,68	345 568,11	680 825,15	8 548,50	680 825,15	8 548,50	1 648 658,36	
Dépenses de l'exercice		63 050,00	15 780,00					483 860,00	194 147,00	435 800,00		435 800,00		1 172 667,00	
13	Subventions d'investissement	10 250,00						77 693,00	18 067,00	17 000,00		17 000,00		123 010,00	
20	Immobilisations incorporelles														
204	Subv. d'équipement versées	62 800,00	15 780,00					381 197,00	84 800,00	31 800,00		31 800,00		566 317,00	
21	Immobilisations corporelles							5 000,00	91 280,00	387 000,00		387 000,00		483 280,00	
23	Immobilisations en cours														
Restes à réaliser-reports		122 077,85	1 033,97					47 884,68	151 421,11	145 025,15	8 548,50	145 025,15	8 548,50	475 991,36	
RECETTES (3)								15 500,00	50 000,00	238 565,72		238 565,72		304 065,72	
Recettes de l'exercice								15 500,00	50 000,00	106 200,00		106 200,00		171 700,00	
13	Subventions d'investissement							15 500,00	50 000,00	106 200,00		106 200,00		171 700,00	
Restes à réaliser-reports		-185 127,85	-16 813,97					-496 274,68	-295 568,11	-342 259,43	-8 548,50	-342 259,43	-8 548,50	-1 344 592,64	
SOLDE															

IV - ANNEXES	IV
ELEMENTS DU BILAN	
PRESENTATION CROISEE PAR FONCTION	A1 - 4

FONCTION 4 SPORTS ET JEUNESSE

(2)	Libellé	Sous-fonction 41 Sports				Sous-fonction 41 Sports		Sous-fonction 41 Sports		Sous-fonction 42 Jeunesse		SIFonction 42	TOTAL
		411	412	413	414	415	421	422	423				
		Salles de sports, gymnase	Stades	Piscines	Autres équipements sportifs et de loisirs	Manifestations sportives	Centres de loisirs	Autres activités pour les jeunes	Colonies de vacances				
FONCTIONNEMENT													
	DEPENSES (3)	136 651,00	2 851 942,00	135 526,00	9 910,00							3 124 121,00	
	Dépenses de l'exercice	136 651,00	2 851 942,00	135 526,00	9 910,00							3 124 121,00	
011	Charges à caractère général	7 600,00	1 057 702,00	40 988,00	40 988,00							1 108 490,00	
012	Charges de personnel et frais assimilés	127 951,00	1 775 640,00	83 840,00	600,00							1 997 531,00	
65	Autres charges de gestion courante	900,00	14 100,00	600,00								15 600,00	
67	Charges exceptionnelles		4 500,00									4 500,00	
	Restes à réaliser-reports												
RECETTES (3)													
	Recettes de l'exercice		965 650,00	9 910,00								975 660,00	
013	Atténuations de charges		866 650,00	9 910,00								876 560,00	
70	Produits des services, du domaine et ven		3 000,00									3 000,00	
74	Dotations et participations		951 400,00	9 000,00								960 400,00	
77	Produits exceptionnels		11 200,00	10,00								11 210,00	
	Restes à réaliser-reports		1 050,00									1 050,00	
	SOLDE	-138 651,00	-1 885 292,00	-126 519,00								-2 148 461,00	

(2)	Libellé	Sous-fonction 41 Sports				Sous-fonction 41 Sports		Sous-fonction 42 Jeunesse		SIFonction 42	TOTAL
		411	412	413	414	415	421	422			
		Salles de sports, gymnase	Stades	Piscines	Autres équipements sportifs et de loisirs	Manifestations sportives	Centres de loisirs	Autres activités pour les jeunes	Colonies de vacances		
INVESTISSEMENT											
	DEPENSES (3)	659 000,00	1 235 817,16	677 860,86							2 572 778,02
	Dépenses de l'exercice	659 000,00	1 235 817,16	677 860,86							2 572 778,02
20	Immobilisations incorporelles		946 102,00	628 657,00							1 574 759,00
204	Subv. d'équipements versées		410 692,00	7 890,00							418 582,00
21	Immobilisations corporelles		210 210,00	157 877,00							368 087,00
23	Immobilisations en cours		325 000,00	443 000,00							768 000,00
	Restes à réaliser-reports	659 000,00	299 815,16	49 203,86							998 019,02
	RECETTES (3)		606 939,00								606 939,00
	Recettes de l'exercice		362 580,00								362 580,00
13	Subventions d'investissement		362 580,00								362 580,00
	Restes à réaliser-reports	-659 000,00	244 359,00	-677 860,86							-244 359,00
	SOLDE		-628 978,16	-677 860,86							-1 306 839,02

FONCTION 5 INTERVENTIONS SOCIALES ET SANTE

(2)	Libellé	Détail de la sous-fonction 51 Santé				Détail de la sous-fonction 52				TOTAL
		510 Services communs	511 Dispensaires et autres établissements sanitaires	512 Actions de prévention sanitaire	520 Services communs	521 Interventions sociales	522 Interventions sociales 52	523 Actions en faveur des personnes en difficultés	524 Autres services	
FONCTIONNEMENT										
	DEPENSES (3)				794 639,00	12 000,00	118 000,00	358 862,00	1 283 301,00	
	Dépenses de l'exercice				794 639,00	12 000,00	118 000,00	358 862,00	1 283 301,00	
011	Charges à caractère général				130 800,00			161 120,00	291 920,00	
012	Charges de personnel et frais assimilés				318 789,00			191 542,00	509 331,00	
65	Autres charges de gestion courante				347 050,00	12 000,00	118 000,00	6 000,00	483 050,00	
	Restes à réaliser-reports									
	RECETTES (3)				8 000,00		60 000,00	239 450,00	305 450,00	
	Recettes de l'exercice				8 000,00		60 000,00	239 450,00	305 450,00	
73	Impôts et taxes							86 270,00	86 270,00	
74	Dotations et participations				6 000,00		60 000,00	153 180,00	219 180,00	
	Restes à réaliser-reports									
	SOLDE				-788 639,00	-12 000,00	-58 000,00	-119 212,00	-977 851,00	
INVESTISSEMENT										
	DEPENSES (3)				6 735,00			245 097,36	251 832,36	
	Dépenses de l'exercice				6 000,00			103 800,00	109 800,00	
20	Immobilisations incorporelles							3 800,00	3 800,00	
204	Subv. d'équipements versées				5 000,00			44 000,00	49 000,00	
21	Immobilisations corporelles							56 000,00	56 000,00	
23	Immobilisations en cours							141 297,36	141 297,36	
	Restes à réaliser-reports									
	RECETTES (3)							184 767,80	184 767,80	
	Recettes de l'exercice							184 767,80	184 767,80	
13	Subventions d'investissement									
	Restes à réaliser-reports									
	SOLDE				-5 735,00			-60 329,56	-66 064,56	

IV - ANNEXES	IV
ELEMENTS DU BILAN	
PRESENTATION CROISEE PAR FONCTION	A1 - 6

FONCTION 6 FAMILLE

(2)	Libellé	60 Services communs	61 Services en faveur des personnes âgées	62 Actions en faveur de la maternité	63 Aides à la famille	64 Crèches et garderies	TOTAL
-----	---------	---------------------------	--	---	-----------------------------	-------------------------------	-------

FONCTIONNEMENT							
DEPENSES (3)							
	Dépenses de l'exercice						
	Restes à réaliser-reports						

RECETTES (3)							
	Recettes de l'exercice						
	Restes à réaliser-reports						
	SOLDE						

INVESTISSEMENT

DEPENSES (3)							
	Dépenses de l'exercice						
	Restes à réaliser-reports						

RECETTES (3)							
	Recettes de l'exercice						
	Restes à réaliser-reports						
	SOLDE						

IV - ANNEXES		IV
ELEMENTS DU BILAN		
PRESENTATION CROISEE PAR FONCTION (1)		
		A1-7

FONCTION 7 LOGEMENT

(2)	Libellé	70 Services communs	71 Parc privé de la ville	72 Aide au secteur locatif	73 Aides à l'accession à la propriété	TOTAL
FONCTIONNEMENT						
	DEPENSES (3)	55 225,00		177 021,00		232 246,00
	Dépenses de l'exercice	55 225,00		177 021,00		232 246,00
011	Charges à caractère général	200,00		12 500,00		12 700,00
012	Charges de personnel et frais assimilés	54 725,00				54 725,00
65	Autres charges de gestion courante	300,00		164 521,00		164 821,00
	Restes à réaliser-reports					
RECETTES (3)						
	Recettes de l'exercice					
	Restes à réaliser-reports					
	SOLDE	-55 225,00		-177 021,00		-232 246,00
INVESTISSEMENT						
	DEPENSES (3)	38 300,00		2 950 754,00		2 888 054,00
	Dépenses de l'exercice	38 300,00		1 388 679,00		1 426 979,00
20	Immobilisations incorporelles	38 300,00				38 300,00
204	Subv. d'équipements versées			1 388 679,00		1 388 679,00
	Restes à réaliser-reports			1 562 075,00		1 562 075,00
RECETTES (3)						
	Recettes de l'exercice			30 000,00		30 000,00
13	Subventions d'investissement			30 000,00		30 000,00
	Restes à réaliser-reports					
	SOLDE	-38 300,00		-2 920 754,00		-2 859 054,00

IV - ANNEXES
ELEMENTS DU BILAN

IV
A1 - 6

PRESENTATION CROISEE PAR FONCTION

FONCTION 8 AMENAGEMENT ET SERVICES URBAINS, ENVIRONNEMENT

(7)	Libellé	FONCTION 8 AMENAGEMENT ET SERVICES URBAINS, ENVIRONNEMENT										TOTAL
		810 Services communs	811 Eau et assainissement	812 Collecte et traitement des déchets	813 Propriété urbaine	814 Éclairage public	815 Transports urbains	816 Autres réseaux et services divers	817 Services communaux	818 Bénéfices de ventes de biens	820 Bénéfices de ventes de biens	
FONCTIONNEMENT												
	DÉPENSES (1)	876 833,00	4 460,00	4 460,00			3 800,00	813 642,00	118 880,00	48 500,00	258 674,00	1 331 482,00
011	Charges à caractère général	876 833,00	4 460,00	4 460,00			3 800,00	813 642,00	118 880,00	48 500,00	258 674,00	1 331 482,00
012	Charges de personnel et frais similaires	076 833,00	4 460,00	4 460,00			3 800,00	813 642,00	118 880,00	48 500,00	258 674,00	1 331 482,00
03	Autres charges de gestion courante							23 063,00	195 090,00	48 500,00	111 180,00	866 433,00
07	Charges exceptionnelles							21 800,00	20 000,00	17 000,00	17 000,00	41 332,00
	Restes à réaliser reports											20 000,00
RECETTES (2)												
012	Revenus des fonctio										8 500,00	8 500,00
013	Abattements de charges										5 500,00	5 500,00
	Restes à réaliser reports											
	BOLDING	-876 833,00	-4 460,00	-4 460,00			-3 800,00	-813 642,00	-118 880,00	-48 500,00	-258 674,00	-1 331 482,00
INVESTISSEMENT												
	DÉPENSES (1)	3 877 333,31					42 000,00	208 813,87	88 880,00			4 221 246,78
041	Opérations financières	3 877 333,31					42 000,00	208 813,87	88 880,00			4 221 246,78
051	Opérations immobilières	20 000,00										20 000,00
052	Opérations financières	100 000,00										100 000,00
054	Bien de gestionnaires	645 000,00										645 000,00
055	Immobilisations corporelles	2 250 000,00										2 250 000,00
056	Immobilisations financières											
057	Lié au rap in 11											
	Restes à réaliser reports											1 137 366,29
RECETTES (2)												
041	Opérations financières	291 800,00						7 780,64				299 580,64
042	Opérations immobilières	20 000,00										20 000,00
043	Subventions d'investissement	55 800,00										55 800,00
	Restes à réaliser reports											16 419,36
	BOLDING	-3 885 833,31					-42 000,00	-208 813,87	-88 880,00			-3 825 646,84

IV - ANNEXES	IV
ELEMENTS DU BILAN	
PRESENTATION CROISEE PAR FONCTION	A1 - 9

FONCTION 9 ACTION ECONOMIQUE

(2)	Libellé	90 Interventions économiques	91 Folles et marchés	92 Aides à l'agr. et aux ind. agro- alimentaires	93 Aides à l'énergie, aux ind.manuf. et au BTP	94 Aides au commerce et aux serv. merchands	95 Aides au tourismes	96 Aides aux serv. publics (santé, éducat., justice)	TOTAL
	DEPENSES (3)	3 166 076,00					704 678,00		3 870 754,00
	Dépenses de l'exercice	3 166 076,00					704 678,00		3 870 754,00
011	Charges à caractère général	957 725,00					12 000,00		969 725,00
012	Charges de personnel et frais assimilés	669 577,00					20 378,00		689 955,00
014	Atténuations de produits						170 000,00		170 000,00
65	Autres charges de gestion courante	1 535 274,00					502 300,00		2 037 574,00
67	Charges exceptionnelles	3 500,00							3 500,00
	Restes à réaliser-reports								
	RECETTES (3)	1 421 471,00					170 000,00		1 591 471,00
	Recettes de l'exercice	1 421 471,00					170 000,00		1 591 471,00
70	Produits des services, du domaine et ven	151 101,00							151 101,00
73	Impôts et taxes	600 000,00					170 000,00		770 000,00
74	Dons et participations	604 028,00							604 028,00
75	Autres produits de gestion courante	62 500,00							62 500,00
77	Produits exceptionnels	3 842,00							3 842,00
	Restes à réaliser-reports								
	SOLDE	-1 744 605,00					-534 675,00		-2 279 280,00

INVESTISSEMENT

	DEPENSES (3)	3 419 051,28					34 960,00		3 454 011,28
	Dépenses de l'exercice	2 602 376,00					34 960,00		2 637 336,00
20	Immobilisations incorporelles	19 000,00							19 000,00
204	Subv. d'équipements versées	393 704,00					33 000,00		426 704,00
21	Immobilisations corporelles	80 960,00					1 960,00		82 940,00
23	Immobilisations en cours	1 990 759,00							1 990 759,00
26	Participations et créances	15 000,00							15 000,00
27	Depôts et cautionnements	102 933,00							102 933,00
	Restes à réaliser-reports	816 675,28							816 675,28

	RECETTES (3)	1 846 046,00							1 846 046,00
	Recettes de l'exercice	1 414 046,00							1 414 046,00
13	Subventions d'investissement	389 766,00							389 766,00
20	Immobilisations incorporelles	23 100,00							23 100,00
21	Immobilisations corporelles	564 782,00							564 782,00
23	Immobilisations en cours	36 400,00							36 400,00
27	Depôts et cautionnements	400 000,00							400 000,00
	Restes à réaliser-reports	432 000,00							432 000,00
	SOLDE	-1 573 005,28					-34 960,00		-1 607 965,28

IV - ANNEXES	IV
ELEMENTS DU BILAN	
EQUILIBRE DES OPERATIONS FINANCIERES - DEPENSES	A6.1

A6.1 - DETAIL DES DEPENSES

Art. (1)	Libellé (1)	Pour mémoire Budget précédent	Restes à réaliser (N-1) (3)	Propositions nouvelles	Vote (2)
DEPENSES TOTALES (I) = A+B+C+D		9 670 480,00		78 533,00	78 533,00
HORS CHARGES TRANSFEREES (II) = A+B+C		9 320 480,00		78 533,00	78 533,00
16	Emprunts et dettes assimilées (A)	3 065 000,00			
1641	Emprunts en euros	2 675 000,00			
16441	Opérations afférentes à l'emprunt	390 000,00			
Autres dépenses financières (sous-total) (B)		6 255 480,00		78 533,00	78 533,00
10	Reversement de dotations et fonds divers				
26	Participations et créances rattachées			15 000,00	15 000,00
261	Titres de participation			15 000,00	15 000,00
27	Autres immobilisations financières	6 255 480,00		63 533,00	63 533,00
276358	Autres groupements	143 461,00		35 600,00	35 600,00
27638	Autres établissements publics	6 112 019,00		27 933,00	27 933,00
020	Dépenses imprévues				

Transferts entre sections = C+ D		350 000,00			
	Reprises sur autofinancement antérieur © (1)				
Charges transférées (D) = E + F + G (1)		350 000,00			
	Travaux en régie (E)	350 000,00			
2313	Constructions	350 000,00			
Charges à répartir sur plusieurs exercices (F)					
Stocks et en-cours (G)					

	Op. de l'exercice I	Solde d'exécution (3) D001	CUMUL IV
Dépenses	78 533,00		78 533,00

(1) Détailler les chapitres budgétaires par article conformément au plan de comptes appliqué par la commune ou l'établissement.

(2) Crédits de l'exercice votés lors de la séance.

(3) Ne compléter cette colonne qu'en cas de reprise anticipée du résultat lors du vote du budget primitif.

Détail des comptes 16449 et 166 en dépenses (4)

Art	Libellé	Pour mémoire budget précédent	Restes à réaliser (N-1) (3)	Propositions nouvelles	Vote (2)
16449	Opérations afférentes à l'option de tirage sur ligne de trésorerie	6 401 000,00		3 384 000,00	
166	Refinancement de dette	5 000 000,00			
	Total	11 401 000,00		3 384 000,00	

(4) Retracer les opérations réelles et les opérations d'ordre (les opérations d'ordre entre sections et les opérations d'ordre à l'intérieur de la section)

IV - ANNEXES	IV
ELEMENTS DU BILAN	
EQUILIBRE DES OPERATIONS FINANCIERES - RECETTES	A6.2

A6.2 - DETAIL DES RECETTES

Art. (1)	Libellé (1)	Pour mémoire Budget précédent	Restes à réaliser (N-1) (3)	Propositions nouvelles	Vota (2)
RECETTES (RESSOURCES PROPRES) = a+b+c+d		11 559 835,00		14 616 574,64	14 616 574,64
Ressources propres externes (a)		1 494 577,00		11 083 985,43	11 083 985,43
10222	Fctva	1 494 577,00		-87 000,00	-87 000,00
1068	Excédent de fonctionnement capitalisés			11 170 985,43	11 170 985,43
Autres recettes financières (b)		1 405 000,00		100 140,00	100 140,00
138	Autres subv. d'invest. non transf.				
165	Dépôts et cautionnements reçus				
261	Titres de participation				
27	Autres immobilisations financières (1)	1 405 000,00		100 000,00	100 000,00
276341	Créances sur des communes membres	718 000,00			
27638	Autres établissements publics	687 000,00		100 000,00	100 000,00
024	Produits des cessions			140,00	140,00
Transferts entre sections (c)		3 652 560,00			
28031	Amortissement des frais d'études	134 000,00			
28033	Amortissements des frais d'insertion	980,00			
2804112	Amort subv équip état bât et inst.	104 600,00			
2804122	Amort subv equip régions bât. et inst.	37 500,00			
2804132	Amort subv equip départ bât. et inst.	45 500,00			
2804141	Amort. subv equip. versées comm membres	5 800,00			
2804141	Amort subv equip communes mob, mat, étud	934 500,00			
2804141	Amort subv equip communes bât. et inst.	31 000,00			
2804171	Amort subv eq. étab pub locaux mob, mat	8 000,00			
2804182	Amort subv equip autres org. bât. / inst	200 200,00			
280422	Amort subv equip pers privée bât et inst	243 000,00			
2804411	Amort subv.org publ biens mobil. mat.	159 000,00			
2805	Amortissements des concessions et brevet	385 000,00			
28132	Amortissement des immeubles de rapport	6 500,00			
28151	Amortissement réseaux de voirie	221 000,00			
281538	Amortissements autres réseaux	35 200,00			
281571	Amortissement matériel roulant	240,00			
281578	Amortissement autres matériels	900,00			
28158	Amortissement autre matériel et outillage	50 000,00			
281728	Amort. autres agenc. et aménag.	300,00			
281751	Réseaux de voirie	539 500,00			
281752	Installations de voirie	75,00			
2817538	Autres réseaux	8 520,00			
281758	Amort. autres installations mis à dispo	605,00			
281783	Amort. matériel bureau mis à dispo	1 660,00			
281784	Amort. mobilier mis à disposition	12 145,00			
281788	Amort. autres immobilisations m&at	5 900,00			
28181	Instal. gén., agenc et aménag. divers	135,00			
28182	Amortissement matériel de transport	62 500,00			
28183	Amort. matériel de bureau et informat.	265 700,00			
28184	Amortissement du mobilier	34 100,00			
28188	Amortissement des autres immo.	118 500,00			
021	Virement de la section de fonctionnement (d)	5 007 698,00		3 432 449,21	3 432 449,21

	Op. de l'exercice	Solde d'exécution (3)	Affectation c/1068 (3)	CUMUL
Recettes	III	R001	R1068	V
	14 616 574,64			14 616 574,64

		Montant	
Dépenses financières (IV)		IV	78 533,00
Recettes financières (V)		V	14 616 574,64
Solde (recettes - dépenses)		VI = V - IV (5)	+14 538 041,64
Solde net hors créances sur autres collectivités publiques (c/2763) et charges transférées (D)(6) (7)		VI + c/2763 + D (5)	+14 601 574,64
Résultat hors charges transférées		V-(II+D001)	14 538 041,64

(1) Détailler les chapitres budgétaires par article conformément au plan de comptes appliqué par la commune ou l'établissement.

(2) Crédits de l'exercice votés lors de la séance.

(3) Inscrire en cas de reprise anticipée des résultats de l'exercice précédent ou si reprise anticipée des résultats. Il n'y a pas de restes à réaliser.

(4) Hors comptes 10229, 10259 et 1068.

(5) Indiquer le signe algébrique.

(6) Ces créances et charges peuvent être financées par emprunt.

(7) Il s'agit des dépenses réelles au compte 2763.

Autres ressources financières ne faisant pas partie des ressources propres (c/16449 et c/166)

Art.	Libellé	Pour mémoire budget précédent	Restes à réaliser (N-1) (3)	Propositions nouvelles
16449	Opérations afférentes à l'option de tirage sur ligne de trésorerie	6 401 000,00		3 384 000,00
166	Refinancement de dette	5 000 000,00		
	Total	11 401 000,00		3 384 000,00

D2 - ARRETE - SIGNATURES

Nombre de membres en exercice : 102
Nombre de membres présents : 92
Nombre de suffrages exprimés : 92
VOTES : Pour : 92
 Contre : 0
 Abstentions : 0

Date de convocation : 11 Octobre 2013

Présenté par Thierry DEVAUTOUR, 1er Vice-Président
A NIORT, le 21 Octobre 2013

Délibéré par le Conseil de Communauté, réunion en session ordinaire
A NIORT, le 21 Octobre 2013

Les membres du Conseil de Communauté

Voir liste des conseillers communautaires présents et absents sur la délibération



La Présidente,

Geneviève Gaillard
Geneviève GAILLARD

Certifié exécutoire par la Présidente, compte tenu de la transmission en préfecture, le

, et de la publication le 22 Octobre 2013

PREFECTURE DEUX-SEVRES

29 OCT. 2013

A NIORT, le











La Présidente,






Geneviève Gaillard
Geneviève GAILLARD

FEUILLE D'EMARGEMENT DES ELUS DU CONSEIL

Lundi 21 octobre 2013







COMMUNES	DELEGUES/ES TITULAIRES & SUPPLEANTS/ES	EMARGEMENT	A RECU . POUVOIR DE	ARRIVEE AVANT DELIBERATION N°	DEPART AVANT DELIBERATION N°	DONNE POUVOIR A
ATFFRES	FILLION-MIGNARD Ewénaëlle					
	JAGOUËIX Anja					
	LAPLACE Patrice					
	MORIN Serge					
	PINEAU Christiane					
	TALBOT Françoise					
	THIBAUDAULT Francis					
	BONNIN Anthony					
	COURT Michèle					
	DAMPURE Jean-Pierre					
	FLAMEIN Joël					
	HOESLOOT Franciscus					
	MIOT Jean-François					
	POUSSARD Olivier					
AMURE	GUILLET Jean-Jacques					
	RICHARD Claude					

Lundi 21 octobre 2013

COMMUNES	DELEGUES/ES TITULAIRES & SUPPLEANTS/ES	EMARGEMENT	A RECU POUVOIR DE	ARRIVEE AVANT DELIBERATION N°	DEPART AVANT DELIBERATION N°	DONNE POUVOIR A
ARCAIS	BOURCHENIN, Joël					
	LEYSSENE Bernard					
BESSINES	BARANGER Gilbert					
	MEHL Germain				6	Baranger Gilbert
	SAUZEAU Christophe					
	TURPEAU Gérard					
BOURDET (LE)	CLISSON Jean-Luc					
	FERRAND Michel					

FEUILLE D'EMARGEMENT DES ELUS DU CONSEIL

Lundi 21 octobre 2013

COMMUNES	DELEGUES/ES TITULAIRES & SUPPLEANTS/ES	EMARGEMENT	A RECU POUVOIR DE	ARRIVEE AVANT DELIBERATION N°	DEPART AVANT DELIBERATION N°	DONNE POUVOIR A
CHAURAY	BERDOLET Georges		Joseph Berdolet			
	BOUTHILLIER Jean-Pierre					
	BROSSARD Jacques					
	NICORA Danielle					
	RICHECOEUR Claire		Benoît Richecoeur			
	SAGOT Monique		Joseph Sagot			
	COMPOSTEL Joseph					
	DECROIX Olivier					
	DEXEMPLE Annie					
	DIGET Jean-Pierre					
	MATHE Magalie					
	PAITRAULT Philippe					
COULON	EUILLOTEAU Jacques		Philippe Euilloteau			
	PASTOR Frédéric		Frédéric Pastor			
	SIMON Michel					
	CLEMENT Josette					
	FAVREAU Danièle					
	PRACCHIA Rose-Noëlle					



Communauté d'Agglomération de Niort
 Agglomération de Niort

FEUILLE D'EMARGEMENT DES ELUS DU CONSEIL

Lundi 21 octobre 2013

COMMUNES	DELEGUES/ES TITULAIRES & SUPPLEANTS/ES	EMARGEMENT	A RECU POUVOIR DE	ARRIVEE AVANT DELIBERATION N°	DEPART AVANT DELIBERATION N°	DONNE POUVOIR A
ECHIRE	AUBINEAU Jocky	<i>[Signature]</i>				
	DEVAUTOUR Thierry	<i>[Signature]</i>				
	HENIN-FERRER Véronique	<i>[Signature]</i>				
	RAIMOND Bernard	<i>[Signature]</i>	V. HENIN GENERAL			
	DE BONNEVILLE Anne-Laure					
	PASSEBON Philippe					
	RIGAL-MORET Danièle					
	VALADOU Serge					
EPANNES	VALLEE Dominique	<i>[Signature]</i>				
	FAVRELIERE Jean-Claude					
FRONTENAY ROHAN	CHAUFFIER Alain	<i>[Signature]</i>				
	COMPETISSA Brigitte	<i>[Signature]</i>	A. CHAUFFIER			
	REY Philippe	<i>[Signature]</i>				
	BONNAUD Brigitte					
	BRANDEAU Pascal					
	VINCELOT Laurent					














FEUILLE D'EMARGEMENT DES ELUS DU CONSEIL

Lundi 21 octobre 2013

COMMUNES	DELEGUES/ES TITULAIRES & SUPPLEANTS/ES	EMARGEMENT	A RECU POUVOIR DE	ARRIVEE AVANT DELIBERATION N°	DEPART AVANT DELIBERATION N°	DONNE POUVOIR A
MAGNE	ADAM Bernard		31/10/2013			
	GRELIER Christian					
	LABORDERIE Gérard					
	SAUYIAC Alain					
	CHAUDRON Jean-Paul					
	DULLIN Daniel					
	FAVIER-AUGEREAU Catherine					
	PARIS Nicole					
MAUZE SUR LE MIENON	BERNACCHI Patrick					
	MORISSE Jean-Luc					
	RIGAUDEAU Pierre					
	GABORIT Hervé					
	GUIGNARD Michel					
	MAYE Alain					













FEUILLE D'EMARGEMENT DES ELUS DU CONSEIL

Lundi 21 octobre 2013












COMMUNES	DELEGUES/ES TITULAIRES & SUPPLEANTS/ES	EMARGEMENT	A RECU POUVOIR DE	ARRIVEE AVANT DELIBERATION N°	DEPART AVANT DELIBERATION N°	DONNE POUVOIR A
NIORT	ARDOUIN Maryvonne					
	BALOGÉ Jérôme					
	BAMANA Blanche					
	BARRE Chantal					
	BAUDIN Alain		S. RICHARD			
	BAUDIN Pilar					
	BEAUVAIS Elisabeth					
	BIRET Julie					
	BOUTIN-GARCIA Dominique					
	BREUILLE Amaury					
	GOLAS Elsie					
	COUTUREAU Annie					
	DEFAYE Annick					
	DELAUNAY Patrick					
	DUFORESTEL Pascal					
	GAILLARD Gèreviève					
	GAILLARD Jean-Pierre					

FEUILLE D'EMARGEMENT DES ELUS DU CONSEIL

Lundi 21 octobre 2013









COMMUNES	DELEGUES/ES TITULAIRES & SUPPLEANTS/ES	EMARGEMENT	A RECU POUVOIR DE	ARRIVEE AVANT DELIBERATION N°	DEPART AVANT DELIBERATION N°	DONNE POUVOIR A
NIORT (suite)	GENDREAU Michel					
	GRAVAT Nicole					
	GROLLEAU Emmanuel					
	IZORE Nicole					
	JOURDAIN Bernard					
	JUIN Guillaume					
	LABBE Anne					
	LEFEBVRE Jacqueline					
	LEONARD Virginie					
	MANGIN Gaëlle		MANGIN Gaëlle			
	MANSART Aurélien					
	MARJAULT Nicolas					
	METAYER Josiane					
	MICHEL Franck				23	M. SEGUIN
	NIETO Rose-Marie					
	PAGE Delphine					
	PATLEY Michel					

Lundi 21 octobre 2013

COMMUNES	DELEGUES/ES TITULAIRES & SUPPLEANTS/ES	EMARGEMENT	A RECU POUVOIR DE	ARRIVEE AVANT DELIBERATION N°	DEPART AVANT DELIBERATION N°	DONNE POUVOIR A
NIORT (suite2)	PIVETEAU Alain					
	POIRIER Christophe		Nicolas Poirier			
	RIMBAUD Sylvette					
	SEGUIN Nathalie					
	SIMON Jean-Louis		J.C. SUREAU			
	SUREAU Jean-Claude					
	TAPIN Jacques					
	THEBAULT Marc					
	THOMMEROT Denis					
	YILDIZ Huseyin					
	ZABÁTTA Gérard					

FEUILLE D'EMARGEMENT DES ELUS DU CONSEIL








Lundi 21 octobre 2013

COMMUNES	DELEGUES/ES TITULAIRES & SUPPLEANTS/ES	EMARGEMENT	A RECU POUVOIR DE	ARRIVEE AVANT DELIBERATION N°	DEPART AVANT DELIBERATION N°	DONNE POUVOIR A
PRIAIRE	BOUCHERY Marie-Christelle					
	OLIVIER Jean-Claude					
PRIN DEYRANCON	MORISSET Jacques					
	MERLET Gilles					
ROCHENARD (L.A)	DEBOEUF Sylvie					
	COUTINOT Lionel					
SAINTE-ELAIS	LE MAITRE Eliane					
	TEXIER Jean-Michel					
	DESENFANT Emilienne					
	JUGE Bruno					
SAINTE-GEORGES-DE-REX	MATHE René					
	FONTANA Paul					
SAINTE-HILAIRE-LA-PALUD	MARIE Olivier					
	PERRAULT Dominique					
SAINTE-MAXIRE	BREMAUD Christian					
	GOULARD Philippe					

FEUILLE D'EMARGEMENT DES ELUS DU CONSEIL

Lundi 21 octobre 2013

Communauté d'Agglomération de Niort
Territoires de vie

COMMUNES	DELEGUES/ES TITULAIRES & SUPPLEANTS/ES	EMARGEMENT	A RECU POUVOIR DE	ARRIVEE AVANT DELIBERATION N°	DEPART AVANT DELIBERATION N°	DONNE POUVOIR A
SAINT REMY	MAILLARD Elisabeth					
	BILLON Gilles					
SANSAIS	LACHOUR Robert					
	BEAUFORT Philippe					
SCIECQ	DAVID Nicole					
	GOUSSARD Christian					
THORIGNY SUR LE MIGNON	GIBAULT Gerard					
	VIAUD Patrice					
USSEAU	GOLAZ Gilbert					
	HUSSON Dominique					
VALLANS	MISBERT Joël					
	HALGAN Michel					
VANNEAU-TRLEAU (LE)	GOUSSEAU Robert					
	BOURDEAU Jean-Claude					



FEUILLE D'EMARGEMENT DES ELUS DU CONSEIL

Lundi 21 octobre 2013

COMMUNES	DELEGUES/ES TITULAIRES & SUPPLEANTS/ES	EMARGEMENT	A RECU POUVOIR DE	ARRIVEE AVANT DELIBERATION N°	DEPART AVANT DELIBERATION N°	DONNE POUVOIR A
VILLIERS EN PLAINIE	DAVID Didier		A. PARROT			
	PARROT Alain					
	MORINEAU Jean-Claude					
	TRAVEL Olivier					
VOUILLE	DUPONT Francis					
	MEMIN Alain					
	PIERRON Stéphane					
	PRADERE Magdeleine					
	BARATANGE Mickaël					
	BOURON Alain					
	GARNIER Olivier					
	GOURMELEN Alain					

